

Принято
На заседании педагогического совета
МБДОУ детский сад №2
Протокол № 1 от «25» сентября 2022г.

Утверждаю:
Заведующий
МБДОУ детский сад № 2
_____ Феокистова И.А.
Приказ № 68-О от «25» сентября 2022г.

Адаптированная образовательная программа
для детей с тяжелыми нарушениями речи (ТНР)

Муниципальное бюджетное дошкольное
образовательное учреждение «Детский сад №2»
Артемовского городского округа

Подписано электронной подписью

25.08.2022 13:04

заведующий

Феокистова Инна Александровна

2502038594-54-1662285981-20220904-246-0-1306-21

Содержание

1. Целевой раздел

1.1. Пояснительная записка	3
1.2. Цели и задачи реализации программы	4
1.3. Принципы и подходы к формированию программы	4
1.4. Психолого-педагогическая характеристика дошкольников с тяжёлыми нарушениями речи: общее недоразвитие речи.	6
1.5. Планируемые результаты освоения программы.	11

2. Содержательный раздел

2.1. Образовательная деятельность в соответствии с направлениями развития ребёнка в пяти образовательных областях	16
2.2. Особенности взаимодействия с семьями воспитанников.	84

3. Организационный раздел

3.1. Материально-техническое обеспечение Программы	86
3.2. Обеспеченность методическими материалами и средствами обучения и воспитания.	88

ПРИЛОЖЕНИЯ	96
------------------	----

1. ЦЕЛЕВОЙ РАЗДЕЛ

Пояснительная записка

Современные статистические данные и собственный опыт логопедической работы в дошкольном учреждении позволяет утверждать, что с каждым годом неуклонно растёт количество детей с речевой патологией. Одной из наиболее сложных и распространённых речевых патологий современных детей является общее недоразвитие речи. Дошкольники с общим недоразвитием речи имеют особые образовательные потребности и остро нуждаются в комплексной квалифицированной медико-психолого-педагогической помощи. В связи с этим возникла необходимость создания адаптированной основной образовательной программы для детей 4-7 лет с тяжёлыми нарушениями речи (общим недоразвитием речи) (далее – Программа).

Программа разработана в соответствии с основными нормативно-правовыми документами:

- Конвенцией о правах ребенка;
- Федеральный закон от 29.12.2012 № 273-ФЗ «Об образовании в Российской Федерации»;
- Приказ Министерства образования и науки Российской Федерации от 30.08.2013 г. № 1014 «Об утверждении Порядка организации и осуществления образовательной деятельности по основным общеобразовательным программам – образовательным программам дошкольного образования».
- Приказом Минобрнауки России от 17.10.2013 №1155 «Об утверждении федерального государственного образовательного стандарта дошкольного образования»;

- Постановлением Главного государственного санитарного врача РФ СанПиН 2.4.348-20 «Санитарно-эпидемиологические требования к организации воспитания и обучения, отдыха и оздоровления детей и молодёжи» - Постановлением Главного государственного санитарного врача РФ СанПиН 1.2.3685-21 «Гигиенические нормы и требования к обеспечению безопасности и (или) безвредности для человека факторов среды обитания» (от 28.01.2021г.);

- Федеральным законом «Об основных гарантиях прав ребенка в Российской Федерации» от 24.07.1998 г.;
- распоряжением Минпросвещения России от 09.09.2019г. №3-93 «Об утверждении примерного Положения о психолого-педагогическом консилиуме образовательной организации»;
- Уставом МБДОУ.

Программа разработана с учётом:

- «Примерной адаптированной основной образовательной программы для дошкольников с тяжёлыми нарушениями речи» (под редакцией профессора Л.В.Лопатиной);
- Н. В. Нищева, «Программа коррекционно-развивающей работы в логопедической группе детского сада для детей с общим недоразвитием речи (с 4 до 7 лет)»;
- Чиркина Г.В., Филичева Т.Б. Коррекционное обучение и воспитание детей 5-летнего возраста с общим недоразвитием речи. – М., 1991.
- Чиркина Г.В., Филичева Т.Б. Подготовка к школе детей с общим недоразвитием речи в условиях специального детского сада (Часть2. Второй год обучения). – М., 1993.

Программа содержит материал для организации коррекционно-развивающей деятельности с детьми среднего и старшего дошкольного возраста. Коррекционная деятельность включает логопедическую работу и работу по образовательным областям, соответствующим Федеральному государственному образовательному стандарту дошкольного образования (ФГОС ДО), представляющему собой совокупность обязательных требований к дошкольному образованию.

Программа реализуется:

- в непосредственно-образовательной деятельности;
- совместной деятельности, осуществляемой в режимные моменты;
- в самостоятельной деятельности детей, когда ребёнок может выбрать деятельность по интересам, на равных взаимодействовать со сверстниками, решать проблемные ситуации и т.д.;
- во взаимодействии с семьями воспитанников.

Программа обеспечивает разностороннее развитие ребёнка с речевыми расстройствами и подготовку его к школьному обучению.

В группах, где прибывают дети с тяжёлыми нарушениями речи (общим недоразвитием речи) коррекционное направление является одним из приоритетным, так как его целью является выравнивание речевого и психофизического развития детей. Все педагоги следят за речью детей и закрепляют речевые навыки, сформированные учителем-логопедом. Кроме того, все специалисты под руководством учителя-логопеда занимаются коррекционно- развивающей работой, участвуют в исправлении речевого нарушения и связанных с ним процессов.

1.1. Цели и задачи реализации Программы







Цель реализации Программы – проектирование модели коррекционно-развивающей психолого-педагогической работы, максимально обеспечивающей создание условий для развития ребёнка с тяжёлыми нарушениями речи, его позитивной социализации, личностного развития, развития инициативы и творческих способностей на основе сотрудничества со взрослыми и сверстниками в соответствующих возрасту видах деятельности.

Задачи реализации Программы:

- создать эффективную систему сохранения и укрепления физического и психического здоровья детей;
- создать оптимальные условия для коррекционно-развивающей работы, обеспечивающие познавательно-речевое, социально-личностное, художественно-эстетическое и физическое развитие детей, подготовку их к обучению в школе;
- объединить обучение и воспитание в целостный образовательный процесс;
- приобщить детей к социокультурным нормам, традициям семьи, общества, государства;
- создать благоприятные условия для развития детей в соответствии с их возрастными и индивидуальными особенностями и склонностями, развития способностей и творческого потенциала каждого ребёнка как субъекта отношений с самим собой, другими детьми, взрослым миром;
- обеспечить психолого-педагогическую поддержку семьи и повышение компетентности родителей (законных представителей) в вопросах развития и образования, охраны и укрепления здоровья детей, вовлечение родителей в коррекционно-образовательный процесс;
- развивать навыки правильной речи.

1.2. Принципы и подходы к формированию Программы

Программа построена на основе **принципов дошкольного образования, изложенных в ФГОС ДО:**

-  полноценное проживание ребёнком всех этапов детства, обогащение (амплификация) детского развития;
-  построение образовательной деятельности на основе индивидуальных особенностей каждого ребёнка, при котором сам ребёнок проявляет активность в выборе содержания своего образования, становится субъектом образования;
-  содействие и сотрудничество детей и взрослых, признание ребёнка полноценным участником (субъектом) образовательных отношений;
-  поддержка инициативы детей в различных видах деятельности;
-  сотрудничество организации с семьями;
-  приобщение детей к социокультурным нормам, традициям семьи, общества и государства;

- ✚ формирование познавательных интересов и познавательных действий ребёнка в различных видах деятельности;
- ✚ возрастная адекватность дошкольного образования (соответствие условий, требований, методов возрасту и особенностям развития);
- ✚ учёт этнокультурной ситуации развития детей.

Принципы воспитания и обучения детей с нарушениями речи:

- принцип комплексности предполагает комплексное воздействие различных технологий (медицинских, психологических, педагогических) на один объект, обеспечивая согласованную деятельность всех специалистов;
- принцип дифференциации раскрывается в дифференцированном обучении детей в соответствии с их возможностями и проблемами, уровнем речевого развития и механизмом системной речевой недостаточности;
- принцип концентризма предполагает распределение учебного материала по относительно замкнутым циклам – концентрикам. Речевой материал располагается в пределах одной лексической темы независимо от вида деятельности;
- принцип последовательности реализуется в логическом построении процесса обучения от простого к сложному, от известного к неизвестному;
- принцип доступности определяет необходимость отбора материала в соответствии с возрастом, зоной актуального развития ребёнка, программными требованиями обучения и воспитания;
- принцип индивидуализации предполагает ориентацию на три вида индивидуализации: личностную (сфера желаний и интересов), субъектную (статус в коллективе), индивидуальную (учёт уровня психического развития ребёнка);
- принцип деятельностного подхода, согласно которому коррекция речевого расстройства определяется с учётом ведущей деятельности ребёнка данного возраста.
- принцип наглядности для правильной организации коррекционно-развивающего процесса. Все виды наглядности должны соответствовать уровню детей, их интересам и возрасту;
- принцип прочности предполагает согласование требований всех участников коррекционно-развивающего процесса к речи ребёнка на данный момент, что помогает прочному усвоению навыков;
- принцип научности раскрывается в существовании научно обоснованных методик устранения, коррекции того или иного нарушения речи.

В Программу заложены следующие подходы к её формированию и реализации:

- субъектно-деятельностный подход, признающий за ребёнком активность, самостоятельность, инициативность, избирательность, творчество, стремление к сотрудничеству и взаимодействию в детских видах деятельности (культурных практиках);
- культурологический подход, рассматривающий формирующуюся в процессе образования личность как продукт освоения индивидом ценностей культуры;
- подход, учитывающий современность программы, ориентированный на ребёнка XXI века;
- онтогенетический подход, учитывающий общие закономерности развития детей с тяжёлыми нарушениями речи и нормально развивающихся детей;
- психолингвистический подход к речевой деятельности как многокомпонентной структуре.

1.3. Психолого-педагогическая характеристика дошкольников с тяжёлыми нарушениями речи

Дети с тяжёлыми нарушениями речи, имеют различные речевые заключения (общее недоразвитие речи) и группы здоровья. Речевая недостаточность при общем недоразвитии речи варьируется от полного отсутствия речи до развёрнутой речи с выраженными проявлениями лексико-грамматического и фонетико-фонематического недоразвития (Левина Р.Е.).

Общее недоразвитие речи – сложное речевое расстройство, при котором страдает формирование всех компонентов речевой системы, касающихся звуковой и смысловой

сторон, при нормальном слухе и сохранном интеллекте.

В настоящее время выделяют четыре уровня речевого развития, отражающие состояние компонентов языковой системы у детей с общим недоразвитием речи (Филичева Т.Б.).

Общая характеристика детей с первым уровнем речевого развития

При первом уровне речевого развития речевые средства ребенка ограничены, активный словарь практически не сформирован и состоит из звукоподражаний, звукокомплексов, лепетных слов. Высказывания сопровождаются жестами и мимикой. Характерна многозначность употребляемых слов, когда одни и те же лепетные слова используются для обозначения разных предметов, явлений, действий. Возможна замена названий предметов названиями действий и наоборот. В активной речи преобладают корневые слова, лишенные флексий. Пассивный словарь шире активного, но тоже крайне ограничен. Практически отсутствует понимание категории числа существительных и глаголов, времени, рода, падежа. Произношение звуков носит диффузный характер. Фонематическое развитие находится в зачаточном состоянии. Ограничена способность восприятия и воспроизведения слоговой структуры слова.

Общая характеристика детей со вторым уровнем речевого развития

Активный словарь детей расширяется не только за счёт существительных и глаголов, но и за счёт использования некоторых прилагательных (преимущественно качественных) и наречий. В результате коррекционно-логопедической работы дети начинают употреблять личные местоимения, изредка предлоги и союзы в элементарных значениях.

Пояснение слова иногда сопровождается жестом (слово *чулок* – нога и жест надевания чулка, *режет хлеб* – хлеб, ножик и жест резания). Нередко нужное слово заменяется названием сходного предмета с добавлением частицы *не* (*помидор – яблоко не*).

В речи детей встречаются отдельные формы словоизменения, наблюдаются попытки изменять слова по родам, числам и падежам, глаголы – по временам, но часто эти попытки оказываются неудачными.

Существительные употребляются в основном в именительном падеже, глаголы – в инфинитиве или в форме 3-го лица единственного и множественного числа настоящего времени. При этом глаголы могут не согласовываться с существительными в числе и роде.

Употребление существительных в косвенных падежах носит случайный характер. Фраза, как правило, бывает аграмматичной (*играет с мячику*). Также аграмматичное изменение имён существительных по числам (*две уши*). Форму прошедшего времени глагола дети нередко заменяют формой настоящего времени и наоборот (например, *Витя ёлку иду*).

В речи детей встречаются взаимозамены единственного и множественного числа глаголов (*кончилась чашки*), смешение глаголов прошедшего времени мужского и женского рода (например, *мама купил*).

Средний род глаголов прошедшего времени в активной речи детей не употребляется. Прилагательные используются детьми значительно реже, чем существительные и глаголы, они могут не согласовываться в предложении с другими словами (*вкусная грибы*).

Предлоги в речи детей встречаются редко, часто заменяются или опускаются (*собака живёт на будке, я был ёлка*).

Союзами и частицами дети пользуются крайне редко.

Обнаруживаются попытки найти нужную грамматическую форму слова, но эти попытки чаще всего бывают unsuccessful (например, при составлении предложения по картинке: *на...на...стала лето...лета...лето*).

Способами словообразования дети не владеют.

У детей начинает формироваться фразовая речь. Они начинают более или менее развернуто рассказывать о хорошо знакомых событиях, о семье, о себе, о товарищах. Однако в их речи еще очень отчетливо проявляются недостатки: незнание многих слов, неправильное произношение звуков, нарушение структуры слов, аграмматизмы.

Понимание речи детьми улучшается, расширяется их пассивный словарь. Они начинают различать некоторые грамматические формы, но это различие неустойчиво. Дети

способны дифференцировать формы единственного и множественного числа существительных и глаголов, мужского и женского рода глаголов прошедшего времени, особенно с ударными окончаниями. Они начинают ориентироваться не только на лексическое значение, но и на смысловозначительные морфологические элементы. В тоже время у них отсутствует понимание форм, числа и рода прилагательных, значения предлогов они различают только в хорошо знакомых ситуациях.

Звукопроизношение у детей значительно нарушено. Обнаруживается их неподготовленность к овладению звуковым анализом и синтезом. В то же время отмечается более точная дифференциация звуковой стороны речи. Дети могут определять правильно и неправильно произносимые звуки. Количество неправильно произносимых звуков в детской речи достигает 16-20. Нарушенными чаще оказываются звуки [с], [с'], [з], [з'], [ц], [ш], [ж], [ч'], [щ'], [р], [р'], [т], [т'], [д], [д'], [г], [г']. Для детей характерны замены твёрдых согласных мягкими и наоборот. Гласные артикулируются неотчётливо.

Между изолированным воспроизведением звуков и их употреблением в речи существуют резкие расхождения. Несформированность звукопроизношения у детей ярко проявляется при произнесении слов и предложений.

Детям доступно воспроизведение слоговой структуры слов, но звуковой состав этих слов является диффузным. Они правильно передают звуковой состав односложных слов без стечения согласных (*мак*), в то же время повторить двусложные слова, состоящие из прямых слогов, во многих случаях не могут (*ваза – вая*).

Дети испытывают ярко выраженные затруднения при воспроизведении звукового состава двусложных слов, включающих обратный и прямой слог. Количество слогов в слове сохраняется, но звуковой состав слов, последовательность звуков и слогов воспроизводятся неверно: *окно – кано*. При повторении двусложных слов с закрытым и прямым слогом в речи детей часто обнаруживается выпадение звуков: *банка – бака*. Наибольшие затруднения вызывает у детей произнесение односложных и двусложных слов со стечением согласных. В их речи часто наблюдается пропуск нескольких звуков: *звезда – вида*.

В трёхсложных словах дети, наряду с искажением и пропуском звуков, допускают перестановки слогов или опускают их совсем: *голова – ава, коволя*. Искажения в трёхсложных словах по сравнению с двусложными более выражены. Четырёх-, пятисложные слова произносятся детьми искаженно, происходит упрощение многосложной структуры: *велосипед – сипед, тати- тет*. Ещё более часто нарушается произнесение слов во фразовой речи. Нередко слова, которые произносились правильно либо с небольшими искажениями, во фразе теряют всякое сходство с исходным словом: *В клетке лев. – Клекивефь*.

Недостаточное усвоение звукового состава слов задерживает формирование словаря детей и овладение ими грамматическим строем, о чем свидетельствуют смешения значений слов (*грива* понимается как *грибы*, *шерсть* как *шесть*).

Общая характеристика детей с третьим уровнем речевого развития

На фоне сравнительно развернутой речи наблюдается неточное знание и неточное употребление многих обиходных слов. В активном словаре преобладают существительные и глаголы, реже употребляются слова, характеризующие качества, признаки, состояния предметов и действий, а также способы действий. При использовании простых предлогов дети допускают большое количество ошибок и почти не используют сложные предлоги.

Отмечается незнание и неточное употребление некоторых слов детьми: слова могут заменяться другими, обозначающими сходный предмет или действие (*кресло – диван, вязать – пле- сти*) или близкими по звуковому составу (*смола – зола*). Иногда, для того чтобы назвать предмет или действие, дети прибегают к пространным объяснениям.

Словарный запас детей ограничен, поэтому часто отмечается неточный выбор слов. Некоторые слова оказываются недостаточно закрепленными в речи из-за их редкого употребления, поэтому при построении предложений дети стараются избегать их (*памятник – героям ставят*). Даже знакомые глаголы часто недостаточно дифференцируются детьми по значению (*поить – кормить*).

Замены слов происходят как по смысловому, так и по звуковому признаку. Прилагательные преимущественно употребляются качественные, обозначающие

непосредственно воспринимаемые признаки предметов – величину, цвет, форму, некоторые свойства предметов. Относительные и притяжательные прилагательные используются только для выражения хорошо знакомых отношений (*мамина сумка*).

Наречия используются редко.

Дети употребляют местоимения разных разрядов, простые предлоги (особенно для выражения пространственных отношений – *в, к, на, под* и др.). Временные, причинные, разделительные отношения с помощью предлогов выражаются значительно реже. Редко используются предлоги, выражающие обстоятельства, характеристику действия или состояния, свойства предметов или способ действия (*около, между, через, сквозь* и др.). Предлоги могут опускаться или заменяться. Причём один и тот же предлог при выражении различных отношений может и опускаться, и заменяться. Это указывает на неполное понимание значений даже простых предлогов.

У детей третьего уровня недостаточно сформированы грамматические формы. Они допускают ошибки в падежных окончаниях, в употреблении временных и видовых форм глаголов, в согласовании и управлении. Способами словообразования дети почти не пользуются. Большое количество ошибок допускается при словоизменении, из-за чего нарушается синтаксическая связь слов в предложениях: смешение окончаний существительных мужского и женского рода (*висит ореха*); замена окончаний существительных среднего рода в именительном падеже окончанием существительного женского рода (*зеркало - зеркала, копыто – копыта*); склонение имён существительных среднего рода как существительных женского рода (*пасёт стаду*); неправильные падежные окончания существительных женского рода с основой на мягкий согласный (*солит соли, нет мебели*); неправильное соотнесение существительных и местоимений (*солнце низкое, он греет плохо*); ошибочное ударение в слове (*с пола, по стволу*); неразличение вида глаголов (*сели, пока не перестал дождь – вместо сидели*); ошибки в беспредложном и предложном управлении (*пьёт воды, кладёт дров*); неправильное согласование существительных и прилагательных, особенно среднего рода (*небо синяя*), реже – неправильное согласование существительных и глаголов (*мальчик рисуют*).

Словообразование у детей сформировано недостаточно. Отмечаются трудности подбора однокоренных слов. Часто словообразование заменяется словоизменением (*снег – снеги*). Редко используются суффиксальный и префиксальный способы словообразования, причём образование слов является неправильным (*садовник – садник*).

Изменение слов затруднено звуковыми смешениями, например, к слову *город* подбирается родственное слово *голодный* (смешение [р] – [л]), к слову *свисток* – *цветы* (смешение [с] – [ц]).

В активной речи дети используют преимущественно простые предложения. Большие затруднения (а часто и полное неумение) отмечаются у детей при распространении предложений и при построении сложносочинённых и сложноподчинённых предложений. Во фразовой речи детей обнаруживаются отдельные аграмматизмы, часто отсутствует правильная связь слов в предложениях, выражающих временные, пространственные и причинно-следственные отношения (*Сегодня уже весь снег растаял, как прошел месяц.*).

У большинства детей сохраняются недостатки произношения звуков и нарушения звуко- слоговой структуры слова, что создаёт значительные трудности в овладении детьми звуковым анализом и синтезом.

Дефекты звукопроизношения проявляются в затруднениях при различении сходных фонем. Диффузность смешений, их случайный характер отсутствуют.

Дети пользуются полной слоговой структурой слов. Редко наблюдаются перестановки звуков, слогов (*колбаса – кобалса*). Подобные нарушения проявляются главным образом при воспроизведении незнакомых и сложных по звукослоговой структуре слов. Понимание обиходной речи детьми в основном хорошее, но иногда обнаруживается незнание отдельных слов и выражений, смешение смысловых значений слов, близких по звучанию, недифференцированность грамматических форм.

Возникают ошибки в понимании речи, связанные с недостаточным различением форм числа, рода и падежа существительных и прилагательных, временных форм глагола, оттенков значений однокоренных слов, а также тех выражений, которые отражают причинно-

следственные, временные, пространственные отношения.

Общая характеристика детей с четвёртым уровнем речевого развития

Дети, отнесённые к четвёртому уровню речевого развития, не имеют грубых нарушений звукопроизношения, но у них наблюдается недостаточно чёткая дифференциация звуков.

Нарушения звукослоговой структуры слов проявляются у детей в различных вариантах искажения звуконаполняемости, поскольку детям трудно удерживать в памяти грамматический образ слова. У них отмечаются персеверации (*библиотекарь* – *библиотекарь*), перестановки звуков и слогов (*портной* – *портной*), сокращение согласных при стечении (*качиха кет кань-ткачиха ткёт ткань*), замены слогов (*кабукетка* – *табуретка*), реже – опускание слогов

(*трёхэтажный* – *трёхэтажный*).

Среди нарушений фонетико-фонематического характера наряду с неполной сформированностью звукослоговой структуры слова у детей отмечаются недостаточная внятность, выразительность речи, нечёткая дикция, создающие впечатление общей смазанности речи, смешение звуков, что свидетельствует о низком уровне сформированности дифференцированного восприятия фонем и является важным показателем незавершенного процесса фонемообразования.

Дети этого уровня речевого развития имеют отдельные нарушения смысловой стороны языка. Несмотря на разнообразный предметный словарь, в нём отсутствуют слова, обозначающие некоторых животных (*филин, кенгуру*), растений (*кактус, вьюн*), профессий людей (*экскурсовод, пианист*), частей тела (*пятка, ноздри*). Отвечая на вопросы, дети смешивают родовые и видовые понятия (*деревья* – *берёзки, ёлки, лес*).

При обозначении действий и признаков предметов дети используют типовые и сходные названия (*прямоугольный* – *квадрат, перебежал* – *бежал*). Лексические ошибки проявляются в замене слов, близких по значению (*мальчик чистит метлой двор* вместо *мальчик подметает*), в неточном употреблении и смешении признаков (*высокий дом* – *большой, смелый мальчик* – *быстры*).

В то же время для детей этого уровня речевого развития характерны достаточная сформированность лексических средств языка и умения устанавливать системные связи и отношения, существующие внутри лексических групп. Они довольно легко справляются с подбором общеупотребительных антонимов, отражающих размер предмета (*большой* – *маленький*), пространственную противоположность (*далеко* – *близко*), оценочную характеристику (*плохой* – *хороший*).

Дети испытывают трудности при выражении антонимических отношений абстрактных слов (*бег* – *хождение, бежать, ходить, набег; жадность* – *нежадность, вежливость; вежливость* – *злой, доброта, невежливость*), которые возрастают по мере абстрактности их значения (*молодость* – *немолодость; парадная дверь* – *замок, задник, не передничек*).

Недостаточный уровень сформированности лексических средств языка особенно ярко проявляется в понимании и употреблении фраз, пословиц с переносным значением (*румяный как яблоко* трактуется ребёнком, как *много съел яблок*).

При наличии необходимого запаса слов, обозначающих профессии, у детей возникают значительные трудности при назывании лиц мужского и женского рода (*лётчик* вместо *лётчица*), появляются собственные формы словообразования, не свойственные русскому языку (*скрепучка* вместо *скрипачка*).

Выраженные трудности отмечаются при образовании слов с помощью увеличительных суффиксов. Дети либо повторяют названное слово (*большой дом* вместо *домище*), либо называют его произвольную форму (*домуща* вместо *домище*).

Стойкими остаются ошибки при употреблении уменьшительно-ласкательных суффиксов (*гнездки* – *гнездышко*), суффиксов единичности (*чайка* – *чаинка*).

На фоне использования многих сложных слов, часто встречающихся в речевой практике (*листопад, снегопад, самолёт, вертолёт*), у детей отмечаются трудности при образовании малознакомых сложных слов (*лодка* вместо *ледокол, пчельник* вместо *пчеловод*). Сложности возникают при дифференциации глаголов, включающих приставки *ото-, вы-*

(выдвинуть – подвинуть, отодвинуть – двинуть).

В грамматическом оформлении речи детей часто отмечаются ошибки в употреблении существительных родительного и винительного падежа множественного числа (*Дети увидели медведей, воронов*). Имеют место нарушения согласования прилагательных с существительным мужского и женского рода (*Я раскрашиваю шарик красным фломастером и красным ручкой*), единственного и множественного числа (*Я раскладываю книги на большом столах и маленьком стулах*), нарушения в согласовании числительных с существительными (*Собачка увидела две кошки и побежала за двумя кошками*).

Особую сложность для детей четвертого уровня речевого развития представляют конструкции с придаточными предложениями, что выражается в пропуске союзов (*Мама предупредила, я не ходил далеко – чтобы не ходил далеко*), в замене союзов (*Я побежал, куда сидел щенок – где сидел щенок*), в инверсии (*Наконец, все увидели долго искали которого котёнка – увидели котёнка, которого долго искали*).

Лексико-грамматические формы языка у всех детей сформированы неодинаково. С одной стороны, может отмечаться незначительное количество ошибок, которые носят непостоянный характер, возможность осуществления верного выбора при сравнении правильного и неправильного ответов. С другой стороны, ошибки имеют устойчивый характер, особенно в самостоятельной речи.

Отличительной особенностью детей четвертого уровня речевого развития являются недостатки связной речи: нарушения логической последовательности, застревание на второстепенных деталях, пропуски главных событий, повторы отдельных эпизодов при составлении рассказа на заданную тему, по картине, по серии сюжетных картин.

При рассказывании о событиях из своей жизни, при составлении рассказов на свободную тему с элементами творчества дети используют в основном простые малоинформативные предложения.

В последнее время большинство детей, посещающих группы для детей с тяжёлыми нарушениями речи, имеют общее недоразвитие речи с **дизартрическим компонентом**, который характеризуется: гиперсаливацией (саливацией), нарушенной иннервацией речевого аппарата разной степени тяжести, нарушением артикуляторной умелости (статика и динамика), стойким нарушением звукопроизношения, затруднённой и длительной автоматизацией, нарушением общей и мелкой моторики.

Наиболее часто дизартрический компонент проявляется боковым, межзубным, смягчённым произношением звуков. Сложные звуки часто заменяются более простыми по артикуляции, аффрикаты расщепляются на составляющие их компоненты, щелевые заменяются смычными, твёрдые – мягкими. «Смазанность» произношения звуков возрастает в речевом потоке. Обнаруживаются стойкие нарушения компонентов просодической стороны речи. Дыхательная недостаточность проявляется в неправильном типе дыхания (чаще грудном и ключичном), коротком речевом выдохе (до 5 секунд). Отмечаются отклонения в темповой организации речи: темп речи замедленный или ускоренный. Имеются особенности тембра голоса (голос чаще тихий, низкий, слабый, но бывает наоборот), недостаточное дифференцирование различных видов интонации.

1.4. Планируемые результаты освоения Программы

Результаты освоения программы представлены в виде целевых ориентиров дошкольного образования, которые представляют собой социально-нормативные характеристики возможных достижений ребёнка на этапе завершения дошкольного образования.

В соответствии с ФГОС ДО целевые ориентиры дошкольного образования определяются независимо от характера программы, форм её реализации, особенностей развития детей.

Целевые ориентиры не подлежат непосредственной оценке в виде педагогической и/или психологической диагностики и не могут сравниваться с реальными достижениями детей. Целевые ориентиры, представленные во ФГОС ДО, являются общими для всего образовательного пространства Российской Федерации.

Целевые ориентиры на этапе завершения дошкольного образования:

Ребёнок хорошо владеет устной речью, может выражать свои мысли и желания, проявляет инициативу в общении, умеет задавать вопросы, делать умозаключения, знает и умеет пересказывать сказки, рассказывать стихи, составлять рассказы по серии сюжетных картинок или по сюжетной картинке; у него сформированы элементарные навыки звукослового анализа, что обеспечивает формирование предпосылок грамотности.

Ребёнок любознателен, склонен наблюдать, экспериментировать; обладает начальными знаниями о себе, о природном и социальном мире.

Ребёнок способен к принятию собственных решений с опорой на знания и умения в различных видах деятельности.

Ребёнок инициативен, самостоятелен в различных видах деятельности, способен выбрать занятия и партнёров по совместной деятельности.

Ребёнок активен, успешно взаимодействует со сверстниками и взрослыми; у ребёнка сформировалось положительное отношение к самому себе, окружающим, к различным видам деятельности.

Ребёнок способен адекватно проявлять свои чувства, умеет радоваться успехам и сопереживать неудачам других, способен договариваться, старается разрешать конфликты.

Ребёнок обладает чувством собственного достоинства, чувством веры в себя.

Ребёнок обладает развитым воображением, которое реализует в разных видах деятельности.

Ребёнок умеет подчиняться правилам и социальным нормам, способен к волевым усилиям.

Ребёнок обладает развитой крупной и мелкой моторикой, подвижен и вынослив, владеет основными движениями, может контролировать свои движения, умеет управлять ими.

Целевые ориентиры программы выступают основаниями преемственности дошкольного и начального общего образования и предполагают формирование у детей дошкольного возраста предпосылок к учебной деятельности на этапе завершения ими дошкольного образования.

Планируемые результаты освоения Программы

Планируемые результаты освоения данной программы представлены следующими позициями:

Логопедическая работа

Ребёнок:

- обладает сформированной мотивацией к школьному обучению;
- усваивает значения новых слов на основе углубленных знаний о предметах и явлениях окружающего мира;
- употребляет слова, обозначающие личностные характеристики, с эмотивным значением, многозначные;
- умеет подбирать слова с противоположным и сходным значением;
- умеет осмысливать образные выражения и объяснять смысл поговорок (при необходимости прибегает к помощи взрослого);
- правильно употребляет грамматические формы слова; продуктивные и непродуктивные словообразовательные модели;
- умеет подбирать однокоренные слова; образовывать сложные слова;
- умеет строить простые распространённые предложения; предложения с однородными членами; простейшие виды сложносочинённых и сложноподчинённых предложений; сложно-подчинённых предложений с использованием подчинительных союзов;
- составляет различные виды описательных рассказов, текстов (описание, повествование, с элементами рассуждения) с соблюдением цельности и связности высказывания;
- умеет составлять творческие рассказы;
- осуществляет слуховую и слухопроизносительную дифференциацию звуков по всем дифференциальным признакам;
- владеет простыми формами фонематического анализа, способен осуществлять

сложные формы фонематического анализа (с постепенным переводом речевых умений во внутренний план), осуществляет операции фонематического синтеза;

- владеет понятиями «слово» и «слог», «предложение»;

осознаёт слоговое строение слова, осуществляет слоговой анализ и синтез слов (двух-сложных с открытыми, закрытыми слогами, трёхсложных с открытыми слогами, односложных); умеет составлять графические схемы слогов, слов, предложений;

- знает печатные буквы (без употребления алфавитных названий), умеет их воспроизводить правильно произносит звуки (в соответствии с онтогенезом);

- воспроизводит слова различной звукослоговой структуры (изолированно и в условиях контекста).

Речевое развитие

Ребёнок:

- самостоятельно получает новую информацию (задаёт вопросы, экспериментирует);

- правильно произносит все звуки, замечает ошибки в звукопроизношении;

- грамотно использует все части речи, строит распространённые предложения;

- владеет словарным запасом, связанным с содержанием эмоционального, бытового, предметного, социального и игрового опыта детей;

- использует обобщающие слова, устанавливает и выражает в речи антонимические и синонимические отношения;

- пересказывает литературные произведения, по иллюстративному материалу (картинкам, картинам, фотографиям), содержание которых отражает эмоциональный, игровой, трудовой, познавательный опыт детей;

- пересказывает произведение от лица разных персонажей, используя языковые (эпитеты, сравнения, образные выражения) и интонационнообразные (модуляция голоса, интонация) средства выразительности речи;

- выполняет речевые действия в соответствии с планом повествования, составляет рассказы по сюжетным картинкам и по серии сюжетных картинок, используя графические схемы, наглядные опоры;

- отражает в речи собственные впечатления, представления, события своей жизни, составляет с помощью взрослого небольшие сообщения, рассказы «из личного опыта»;

- владеет языковыми операциями, обеспечивающими овладение грамотой.

Социально-коммуникативное развитие

Ребенок:

- владеет основами продуктивной деятельности, проявляет инициативу и самостоятельность в разных видах деятельности: в игре, общении, конструировании и др.;

- выбирает род занятий, участников по совместной деятельности, избирательно и устойчиво взаимодействует с детьми;

- участвует в коллективном создании замысла в игре и на занятиях;

- передает как можно более точное сообщение другому, проявляя внимание к собеседнику;

- регулирует свое поведение в соответствии с усвоенными нормами и правилами, проявляет кооперативные умения в процессе игры, соблюдая отношения партнерства, взаимопомощи, взаимной поддержки (сдерживает агрессивные реакции, справедливо распределяет роли, помогает друзьям и т.п.);

- отстаивает усвоенные нормы и правила перед ровесниками и взрослыми;

- использует в играх знания, полученные в ходе экскурсий, наблюдений, знакомства с художественной литературой, картинным материалом, народным творчеством, историческими сведениями, мультфильмами и т. п.;

- переносит ролевые действия в соответствии с содержанием игры на ситуации, тематически близкие знакомой игре;

- стремится к самостоятельности, проявляет относительную независимость от взрослого.

Познавательное развитие Ребенок:

- обладает сформированными представлениями о форме, величине, пространственных отношениях элементов конструкции, умеет отражать их в речи;
- использует в процессе продуктивной деятельности все виды словесной регуляции: словесного отчета, словесного сопровождения и словесного планирования деятельности;
- выполняет схематические рисунки и зарисовки выполненных построек (по групповому и индивидуальному заданию);
- самостоятельно анализирует объемные и графические образцы, создает конструкции на основе проведенного анализа;
- воссоздает целостный образ объекта из разрезных предметных и сюжетных картинок, сборно-разборных игрушек, иллюстрированных кубиков и пазлов;
- устанавливает причинно-следственные связи между условиями жизни, внешними и функциональными свойствами в животном и растительном мире на основе наблюдений и практического экспериментирования;
- демонстрирует сформированные представления о свойствах и отношениях объектов;
- моделирует различные действия, направленные на воспроизведение величины, формы предметов, протяженности, удаленности с помощью пантомимических, знаково-символических графических и других средств на основе предварительного тактильного и зрительного обследования предметов и их моделей;
- владеет элементарными математическими представлениями: количество в пределах десяти, знает цифры 0, 1–9 в правильном и зеркальном (перевернутом) изображении, среди наложенных друг на друга изображений, соотносит их с количеством предметов; решает простые арифметические задачи устно, используя при необходимости в качестве счетного материала символические изображения (палочки, геометрические фигуры);
- определяет пространственное расположение предметов относительно себя (впереди, сзади, рядом со мной, надо мной, подо мной), геометрические фигуры и тела;
- определяет времена года (весна, лето, осень, зима), части суток (утро, день, вечер, ночь);
- использует в речи математические термины, обозначающие величину, форму, количество, называя все свойства, присущие объектам, а также свойства, не присущие объектам, с использованием частицы не;
- владеет разными видами конструирования (из бумаги, природного материала, деталей конструктора);
- создает предметные и сюжетные композиции из строительного материала по образцу, схеме, теме, условиям, замыслу (восемь-десять деталей).

Художественно-эстетическое развитие Ребенок:

- стремится к использованию различных средств и материалов в процессе изобразительной деятельности (краски, карандаши, волоконные карандаши, восковые мелки, пастель, фломастеры, цветной мел для рисования, пластилин, цветное и обычное тесто для лепки, различные виды бумаги, ткани для аппликации и т. д.);
- владеет разными способами вырезания (из бумаги, сложенной гармошкой, сложенной вдвое и т. п.);
- знает основные цвета и их оттенки, смешивает и получает оттеночные цвета красок;
- понимает доступные произведения искусства (картины, иллюстрации к сказкам и рассказам, народная игрушка: семеновская матрешка, дымковская и богородская игрушка);
- умеет определять замысел изображения, словесно его формулировать, следовать ему в процессе работы и реализовывать его до конца, объяснять в конце работы содержание, получившегося продукта деятельности;
- эмоционально откликается на воздействие художественного образа, понимает содержание произведений и выражает свои чувства и эмоции с помощью творческих рассказов;
- проявляет интерес к произведениям народной, классической и современной

музыки, к музыкальным инструментам;

- имеет элементарные представления о видах искусства;
- воспринимает музыку, художественную литературу, фольклор;
- сопереживает персонажам художественных произведений.

Физическое развитие Ребенок:

- выполняет основные виды движений и упражнения по словесной инструкции взрослых;

- выполняет согласованные движения, а также разноименные и разнонаправленные движения;

- выполняет разные виды бега;

- сохраняет заданный темп (быстрый, средний, медленный) во время ходьбы;

- осуществляет элементарное двигательное и словесное планирование действий в ходе спортивных упражнений;

- знает и подчиняется правилам подвижных игр, эстафет, игр с элементами спорта;

- владеет элементарными нормами и правилами здорового образа жизни (в питании, двигательном режиме, закаливании, при формировании полезных привычек и др.).

Оценка достижений планируемых результатов осуществляется в результате мониторинга развития детей, который проводится два раза в год специалистами и педагогами детского сада. Результаты мониторинга обсуждаются на медико-психолого-педагогическом консилиуме и фиксируются в специально разработанных картах.

2. СОДЕРЖАТЕЛЬНЫЙ РАЗДЕЛ

Образовательная деятельность в соответствии с направлениями развития ребёнка в пяти образовательных областях

Согласно п. 2.6 ФГОС ДО «содержание программы должно обеспечивать развитие личности, мотивации и способностей детей в различных видах деятельности и охватывать следующие структурные единицы, представляющие определённые направления развития и образования детей:

социально-коммуникативное развитие,

- -познавательное развитие,
- -речевое развитие,
- -художественно-эстетическое развитие,
- -физическое развитие.

Воспитание и обучение осуществляется на русском языке – государственном языке России.

2.1.1. Образовательная деятельность в соответствии с направлениями развития ребёнка по пяти образовательным областям (с воспитанниками 4-5 лет)

Образовательная область «Социально-коммуникативное развитие»

Содержание образовательной области «Социально-коммуникативное развитие» на направлено на совершенствование и обогащение навыков игровой деятельности детей с ТНР, дальнейшее приобщение их к элементарным общепринятым нормам и правилам взаимоотношения со сверстниками и взрослыми, в том числе моральным, на обогащение первичных представлений о полоролевой и семейной принадлежности.

Игровая деятельность детей среднего дошкольного возраста, в том числе и детей с ТНР, имеет огромное значение для их целостного развития и является основополагающей деятельностью, осуществляемой совместно со взрослыми и самостоятельно в рамках образовательной области «Социально- коммуникативное развитие». Активное включение в образовательный процесс разнообразных игр во всех формах и направлениях коррекционно-развивающей работы с дошкольниками с ТНР на протяжении их пребывания в дошкольной организации стимулирует, прежде всего, речевую активность детей. На этой ступени коррекционно-развивающей работы взрослые создают образовательные ситуации, направленные на стимулирование у детей потребности в сотрудничестве, в кооперативных действиях со сверстниками во всех видах деятельности. На этой основе осуществляется работа по активизации речевой деятельности по накоплению детьми словарного запаса.

Характер решаемых задач позволяет структурировать содержание образовательной области «Социально-коммуникативное развитие» следующим разделам:

1. Игра.
2. Представления о мире людей и рукотворных материалах.
3. Безопасное поведение в быту, социуме, природе.
4. Труд.

Образовательную деятельность в рамках области «Социально - коммуникативное развитие» проводят воспитатели, интегрируют ее содержание с тематикой логопедической работы, проводимой логопедом. Для формирования коммуникативных способностей детей среднего дошкольного возраста с ТНР учителю-логопеду (вместе с воспитателями) важно определить, насколько та или иная предметно-игровая ситуация будет стимулировать доступные им средства общения (вербальные и невербальные).

В образовательный процесс желательно вовлекать родителей детей, а также всех остальных специалистов, работающих ними.

Игра

Обучение игре дошкольников с ТНР в рамках образовательной области «Социально-коммуникативное развитие» проводится в форме развивающих образовательных ситуаций. В них могут принимать участие от двух до семи человек в зависимости от особенностей

речевого и личностного развития детей.

Наиболее успешно эта работа проводится в форме совместных игр воспитателя с детьми, создания предметно - игровой среды, стимулирующей желание детей играть, побуждающей их к самостоятельному, творческому взаимодействию с игрушками, предметным миром, друг с другом на основе речевых и неречевых средств взаимодействия.

Игра как основная часть образовательной области «Социально-коммуникативное развитие» интегрируется со всеми образовательными областями. Элементы игры включаются в структуру групповых и индивидуальных логопедических снятий, в совместную образовательную деятельность взрослых и детей. Игра является ведущей, системообразующей в развитии всех видов детской деятельности, в том числе логопедической работы, которая проводится в рамках образовательной области «Социально-коммуникативное развитие».

Организуя логопедическую работу, учитель-логопед активно использует элементы творческих игр и игр с правилами, представленными в образовательной области «Социально-коммуникативное развитие», для дальнейшего развития лексико-грамматического строя речи, учитывая при этом особенности развития игровой деятельности каждого ребенка:

- сформированность игровых умений и навыков;
- игровые предпочтения;
- сформированность умений и навыков взаимодействия со взрослыми и сверстниками в игре на основе вербальных средств коммуникации.

На второй ступени обучения содержание игровой деятельности детей с тяжелыми нарушениями речи обогащается за счет их возросших речевых возможностей. Взрослые побуждают детей к самостоятельному выбору тематики игр, к распределению ролей, объясняют правила.

Первостепенное значение в этот период приобретает **сюжетно-ролевая игра**, поскольку именно в ней активизируются языковые средства детей применительно к бытовым ситуациям. Взрослые, создавая интересную для детских игр предметно - развивающую среду, помогают им овладеть разнообразными сюжетами игр, подводят их к самостоятельному созданию игровых сюжетов.

Со временем, овладевая навыками сюжетно-ролевой игры у детей с ТНР формируется интерес к **театрализованным играм**. В это время проявляется дифференциация интересов к театрализованным играм, заключающаяся в формировании игровых предпочтений (например, дети чаще выбирают драматизацию или режиссерскую игру), происходит становление мотивации к театрализованной игре как средству самовыражения. Дети учатся навыкам перевоплощения, осваивают средства вербальной и невербальной выразительности.

В работе с детьми используются многоперсонажные игры-драматизации по текстам сказок. Их содержательную основу составляют образно - игровые этюды репродуктивного и импровизационного характера.

Важно побуждать детей к использованию в творческих играх конструктивного материала (деревянного напольного конструктора, полифункциональных мягких модульных наборов и др.)

Возрастает роль **игр с правилами, подвижных и дидактических**.

Подвижные игры включаются в занятия с детьми (в том числе и логопедические), в прогулки, в режимные моменты, в досуговые мероприятия. Рекомендуется использовать игры малой и средней подвижности, обращая внимание на развитие основных двигательных качеств: объема, точности, темпа, активности, координации. В подвижных играх широко используется полифункциональное игровое оборудование. Подбирая подвижные игры на развитие координационной способности детей, педагоги исходят из программных требований образовательной области «Физическое развитие» (*интеграция с образовательными областями «Физическое развитие», «Художественно-эстетическое развитие»*).

Подвижные игры это эффективное средство для формирования двигательной активности детей и коррекции нарушений кинестетической и кинетической основы движений (*интеграция с логопедической работой и образовательными областями «Физическое развитие», «Художественно - эстетическое развитие» — раздел «Музыка»*).

Дидактические игры (игры с дидактическими игрушками и природным материалом, настольно-печатные и словесные игры) способствуют формированию у детей умений

действовать в коллективе в соответствии с правилами игры, выполняя простые игровые алгоритмы. Особое внимание в этот период обращается на настольно-печатные игры. Они, с одной стороны, позволяют формировать у детей с ТНР умение объяснять сверстникам правила игры, принимать игровую задачу, замечать и называть нежное соответствие игровой задачи и результата. С другой стороны, настольно-печатные игры могут активно использоваться в работе логопеда и воспитателя с целью обогащения и расширения словаря, автоматизации и дифференциации звуков, развития связной речи детей и др. *(интеграция с логопедической работой и образовательными областями «Познавательное развитие», «Речевое развитие»)*.

Среди дидактических игр важными остаются игры-упражнения и игры-экспериментирования с природными материалами. В ходе таких игр в естественной ситуации у детей закрепляются образцы правильных словообразовательных моделей и словоформ, пополняется словарный запас детей за счет использования существительных, глаголов, наречий, прилагательных, предлогов и т. д. *(интеграция с логопедической работой и образовательными областями «Познавательное развитие», «Речевое развитие»)*.

Игры с природными материалами в этот период направлены на развитие моторной ловкости детей, обучение их способам экспериментирования, практическим жизненным навыкам, на развитие наглядно-действенного, наглядно-образного и логического мышления *(интеграция с образовательной областью «Познавательное развитие»)*. Игры с природными материалами проводят воспитатели (индивидуально и в малых группах с детьми). Они также активно используются педагогами-психологами в психокоррекционной работе с детьми.

Игры с дидактическими игрушками (сборно-разборными, образными и др.), настольно-печатные игры включаются в образовательную работу и самостоятельную деятельность детей *(интеграция с образовательными областями «Познавательное развитие», «Речевое развитие», «Художественно-эстетическое развитие»)*.

На завершающем этапе обучения детей с ТНР начинают обучать словесным играм с учетом особенностей речевого развития каждого ребенка. *(Ссылки на словесные дидактические игры представлены в разделе «Логопедическая работа с детьми» и в разделах программы по образовательным областям: «Познавательное развитие», «Речевое развитие», «Художественно-эстетическое развитие» и др.)*.

Сюжетно-ролевые игры

Педагогические ориентиры:

- развивать интерес к сюжетно-ролевым играм, поддерживать стремление детей играть со сверстниками, объединяясь в группы по несколько человек на основе личных симпатий и игровых интересов;
- поощрять желание детей самостоятельно играть в знакомые игры;
- учить детей использовать в игре предметы-заместители воображаемые предметы;
- продолжать учить детей воссоздавать и в игре логическую цепочку игровых действий, объединенных в сюжет из четырех-шести смысловых эпизодов;
- стимулировать, поощрять речевую активность детей в процессе игр и формировать у них коммуникативные умения и навыки;
- закреплять способность актуализации слов в процессе творческих игр и игр с правилами;
- знакомить детей со способами отражения в сюжетно-ролевых играх разнообразных бытовых сюжетов на основе полученных представлений о жизни и труде взрослых;
- воспитывать адекватное отношение детей к ролевым действиям, учить их понимать смысл действий того или иного персонажа в соответствии с ситуацией игры;
- закреплять знакомые ролевые действия в соответствии с содержанием игры и умение использовать их в различных ситуациях, тематически близких уже освоенной игре;
- учить детей располагать атрибуты игры в пространстве комнаты, в игровом уголке, на плоскости стола и т. п.;
- учить детей использовать в ходе игры различные натуральные предметы, их модели, предметы-заместители;
- стимулировать стремление детей выполнять действия с воображаемыми

объектами по образцу и по собственному замыслу;

- учить детей создавать вместе со взрослым и сверстниками различные постройки из крупного и мелкого строительного материала, которые затем можно использовать в процессе конструктивно-сюжетных и сюжетно-ролевых игр;

- поддерживать стремление детей использовать в процессе сюжетно-ролевых игр продукты собственной конструктивной, трудовой, изобразительной деятельности;

- формировать у детей умение брать на себя роль, называть именем персонажа, действовать в соответствии с ролью при косвенной помощи взрослого;

- учить детей понимать намерения, мотивы поведения персонажа (овладевать техникой перевоплощения);

- формировать у детей умение играть в конструктивные игры со знакомой сюжетной линией, изготавливать для этих игр с помощью взрослого простые игрушки, машинки, украшения;

- поддерживать стремление детей взаимодействовать с игровым персонажем, учитывая игровую программу партнера;

- учить детей передавать характер персонажа, используя движения, изобразительные жесты и речь (с помощью взрослого);

- стимулировать детей к использованию основных игровых умений в новой игре;

- учить детей изготавливать атрибуты для сюжетно-ролевых игр (вместе со взрослыми, по подражанию действиям взрослого);

- развивать воображение детей, поддерживать и «разворачивать» детские «придумки».

Основное содержание

Сюжетно-ролевые игры детей вместе со взрослыми с использованием сюжетных игрушек, детской мебели: деревянной, пластмассовой, мягкой модульной (трансформеры по типу детских складных матов и т. п.) — и детских игровых атрибутов, отражающих современный и старинный быт людей (современную квартиру, русскую избу и т. п.). Конструирование детской мебели, транспортных средств из полифункциональных наборов (типа «Радуга», «Гномик» и др.) с целью дальнейшего использования их в игре. Пространственное расположение построек для игры или проигрывания различных ситуаций с куклами, мягкими образными игрушками и т. п. (*интеграция с образовательной областью «Познавательное развитие» — раздел «Конструирование»*).

Обучающие игры с предметами-заместителями с последующим использованием их в сюжетно-ролевых играх. Проигрывание вместе со взрослыми сюжетных цепочек, связанных по смыслу игровых действий с образными игрушками и атрибутами для игры: кукольная одежда, игрушечная посуда, детские технические приборы: пылесос, микроволновая печь, детский телефон и т. п.). Привлечение детей к участию в ролевом диалоге: называние себя в игровой роли, ведение диалога от имени своего персонажа (игры «Доктор», «Магазин», «На пожаре», «Парикмахера «Поездка за город», «Семья», «Улица», и др.).

Самостоятельные игры детей с сюжетом из четырех-шести смысловых эпизодов, в которых необходимо использовать детали костюмов для проигрывания той или иной роли: «Я — водитель», «Я — пожарный», «Я — врач» и т. д. Ситуации, требующие от детей ответов на вопросы по сюжету игры: «Что случилось в доме?», «Кого надо вызвать, если заболел ребенок?», «Можно ли здесь переходить улицу?», «Вы поедете магазин на автобусе или пойдете пешком?» (*интеграция с образовательными областями «Познавательное развитие», «Речевое развитие»*).

Создание игровой предметной среды, побуждающей детей дополнять игровую обстановку, а также самостоятельно разворачивать игру в игровом уголке или при наличии соответствующего игрового оборудования. Постройка автобуса, пожарной машины, корабля, поезда для дальнейшей игры из игровых и бытовых предметов (мягкие модули, крупный строительный конструктор, стульчики, сервировочные столики и т. п.) с незначительной помощью взрослого (*интеграция с образовательной областью «Познавательное развитие» — раздел «Конструирование»*). Создание игровых ситуаций, позволяющих детям невербальными и вербальными средствами общения выражать радость от достижения своих целей, вступать в

общение со сверстниками парное: в группах до пяти человек (*интеграция с логопедической работой и образовательной областью «Речевое развитие»*).

Обучение детей ролевому поведению, речевому общению по сюжету игры в нестандартной обстановке («Гуляем с куклами в волшебном лесу». «Едем на джипе в гости», «Пришли в кукольный театр» и т. п.) (*интеграция с логопедической работой и образовательной областью «Речевое развитие»*).

Театрализованные игры

Педагогические ориентиры:

- стимулировать желание детей включиться в спектакль, дополняя отдельные фразы в диалогах героев, развивать навыки эмоционального общения детей друг с другом и со взрослыми;
- продолжать учить детей имитировать движения, голоса, «преображаться» в процессе театрализованных игр;
- учить детей говорить от имени персонажа, отражая его подлинные намерения (Что задумал сделать? Что сказал? Что сделал?);
- учить детей использовать предметы в новом значении, исходя из игровой ситуации; формировать игровые действия детей с изображениями предметов и предметами-заместителями, имеющими внешнее сходство с заменяемыми предметами и отличающимися от реальных;
- продолжать учить детей многообразному использованию в театрализованных играх предметов, деталей костюмов;
- развивать умение детей имитировать движения в пластике в соответствии с эмоциональным состоянием персонажа, входя в образы животных (домашних и диких), птиц (цыпленка, курицы, воробья), растений (цветка, дерева), насекомых (бабочки, паучка, солнца, изображая работу двигателей (поезда автомашины, самолета);
- уточнять представления детей о различных ролях (кошки, собаки, курочки, медведя, лисы, зайца, ежа и др.);
- продолжать учить детей принимать на себя роль, удерживать ее до конца игры, строить ролевое поведение;
- учить детей учитывать игровую программу партнера в процессе игры;
- учить детей самостоятельно выбирать для игры-драматизации игрушку, соответствующую тексту потешки, песенки, стихотворения, сказки (мяч, кубик, крылья для бабочки, крылья для жука, шапочку для курочки, цыпленка и т. п.);
- формировать у детей невербальные (мимику, пантомимику, жест) и вербальные средства общения;
- учить детей технике превращений (по-другому двигаться, говорить, менять выражение лица);
- учить детей наблюдать за действиями партнеров по игре;
- развивать пространственно-временную ориентировку детей. Например, создание мизансцен, соответствующих различным временам года);
- учить детей давать простые словесные характеристики главам и второстепенным героям театрализованных игр по сюжетам сказок и стихотворений;
- учить детей изготавливать простые по технике исполнения атрибуты для театрализованных игр (вместе со взрослыми, подражанию действиям взрослого).

Основное содержание

Игры-имитации последовательных действий человека, животных и птиц в соответствии с сданной ситуацией для театрализации и демонстрации основных эмоций человека (*интеграция с логопедической работой и образовательной областью «Познавательное развитие»*).

Разыгрывание несложных представлений по сюжетам знакомых литературных произведений, используя выразительные средства (мимику, жесты, интонацию). Игры-имитации образов сказочных персонажей в соответствии с сюжетом произведения (*интеграция с логопедической работой и образовательной областью «Речевое развитие»*).

Игры-импровизации по сюжетам сказок, рассказов и стихотворений, которые читает педагог (*интеграция с логопедической работой и образовательной областью «Речевое развитие»*).

Игровые импровизации с театральными куклами (бибабо, куклы на рукавичках, куклы-марионетки, пальчиковые куклы), игрушками, бытовыми предметами под музыку, во время чтения сказок, потешек, стихов и других литературных произведений (*интеграция с логопедической работой и образовательной областью «Речевое развитие»*).

Использование в театрализованных играх созданных ранее с помощью взрослого построек (из строительных материалов, полифункциональных наборов мягких модулей, ширм и др.) (*интеграция с образовательной областью «Познавательное развитие» — раздел «Конструирование»*).

Разыгрывание вместе с детьми ситуаций по сюжетам сказок, стихотворений, потешек в песочном ящике с использованием объемных и плоскостных фигурок, природного материала и т. п. (*интеграция с логопедической работой и образовательной областью «Речевое развитие»*).

Изготовление простых атрибутов для театрализованных игр: простых по конструкции кукол бибабо, кукол из платочков, игрушек из пластилина и др. (вместе со взрослым, по подражанию действиям взрослого) (*интеграция с образовательной областью «Художественно-эстетическое развитие» — раздел «Изобразительное творчество»*).

Игры с природными материалами

Педагогические ориентиры:

- стимулировать стремление детей действовать вместе со сверстниками и наблюдать за преобразованием природных материалов, получать удовольствие от игры с ними;
- продолжать знакомить детей с природными материалами и их свойствами (вода, снег, вода с мыльной пеной, песок сыпучий, сухой, мокрый каштаны гладкие, шишки колючие, желуди гладкие, овальные и т. п.); побуждать детей к экспериментированию с природными материалами, соблюдая меры безопасности и гигиены;
- формировать у детей умение адекватно, бережно и осторожно действовать с природными материалами;
- развивать у детей орудийные действия, требующие понимания свойств материала и логики осуществляемых действий;
- стимулировать чувствительность кожи, активизировать кровоток, тренировать мышцы рук детей;
- развивать координацию движений обеих рук со зрительным прослеживанием (захват, удержание, приближение, поворачивание, вкладывание и т. п.);
- обогащать антонимический словарь детей в процессе ознакомления с физическими свойствами материалов: *мокрый — сухой (песок), легкий — тяжелый, большой — маленький (комочек песка), тает — не тает (снег), подходит (к столу с песком) — отходит от стола с песком, в песке (воде) — на песке (воде)* и т. п.
- стимулировать речевую активность детей в процессе игр с природными материалами.

Основное содержание

Игры на уточнение представлений детей о свойствах мокрого и сухого песка, о том, из какого песка можно лепить и строить (куличики, объемные фигуры, дома и др.), а из какого нельзя. Конструктивные игры-экспериментирования на плоскости песка (*интеграция с образовательной областью «Познавательное развитие» — раздел «Конструирование»*).

Практические действия с песком в столе-ванне: игры на развитие тактильной чувствительности, барического чувства формирование количественных представлений (*интеграция с образовательной областью «Познавательное развитие» — раздел «Элементарные математические представления»*).

Разыгрывание с детьми ситуаций по сказкам, стихотворениям потешкам в песочном ящике с применением объемных и плоскостных фигурок, природного материала и т. п. (*интеграция с образовательной областью «Речевое развитие»*).

Игры на расширение представлений о свойствах воды с использованием стола-ванны,

различных бытовых предметов, игрушек, природного материала, полистироловых фигур и т. п.

Игры-экспериментирования с водой (при участии взрослого) типа «Тонет — не тонет», «Плавающие фигурки» и др. Игры с заводными игрушками в воде.

Развитие навыков коллективной деятельности в играх с водой и песком: взаимодействие детей в ходе игр (воспитание вежливости, уступчивости, формирование умения согласовывать свои действия с партнером по игре и т. д.).

Обучение детей самомассажу рук перед играми с водой и песком с использованием различных массажеров, как специальных (мячи валики, кольца), так и импровизированных (шишки, каштаны, орехи). Подготовка рук к играм: согреть руки в ванночке с теплой водой, затем вытереть их насухо, растереть плотным махровым полотенцем (*интеграция с логопедической работой*).

Игры с теплой, холодной, горячей водой (в пределах допустимых температур). Формирование у детей представлений об особенностях воды: температурных характеристиках, значимости воды для жизни животного и растительного мира, изменчивости ее формы в зависимости от формы емкости, в которую она наливается (*интеграция с образовательной областью «Познавательное развитие»*).

Игры в объемном пространстве емкости (ванна, таз, игрушечный бассейн). Игры в двух- трех емкостях разного размера (глубокий, мелкий таз, бутылочки разного размера, стаканы разного объема).

Игры и игровые упражнения с водой и полистироловыми фигурами, которые, будучи смоченными водой, прикрепляются к кафельной или зеркальной стене. Создание из них плоскостных композиций: картинок, объединенных единым сюжетом, одной лексической темой, сюжетом литературного произведения, одной композиционной темой, количеством, формой и т. п. (*интеграция логопедической работой и образовательными областями «Познавательное развитие», «Речевое развитие»*).

Игры с сосудами, которые наполняются водой (пластмассовые бутылки, миски, стаканы, кувшины и т. п.): наливать воду в сосуд и выливать ее из него. Формирование представлений о принципе сохранения количества в играх и упражнениях с водой и песком (*интеграция с образовательной областью «Познавательное развитие» — раздел «Элементарные математические представления»*).

Формирование представлений об особенностях сухого и мокрого песка, об изменчивости его формы в зависимости от формы емкости, в которую он насыпается или накладывается с помощью вспомогательного предмета (ложка, миска и т. п.).

Сравнение веса одинаковых объемов песка, находящихся в разном физическом состоянии (сухой и мокрый): в две одинаковые по объему емкости помещается сухой и мокрый песок, дети с помощью барического чувства определяют, какая емкость тяжелее (*интеграция с образовательной областью «Познавательное развитие» — раздел «Элементарные математические представления»*).

Обогащение антонимического словаря детей в играх и упражнениях с песком и водой: *мокрый — сухой* (песок), *легкий — тяжелый*, *большой — маленький* (комочек песка), *много — мало* (песка), *подходить* (к столу с песком) — *отходить* (от стола с песком), в песке (воде) — на песке (воде) и т. п.

Музыкально-дидактические игры с сыпучими материалами: пересыпание песка руками, пока играет музыка; сопровождение каждого музыкального такта определенным действием с природным материалом и т. п. Упражнения на песке под музыку на развитие ритмичных движений двумя руками вместе, одной рукой, Поочередных движений правой и левой рукой и др. (упражнения типа «Следы»: следы ладошек на песке, следы пальцев обеих рук /одной руки на песке и др.) (*интеграция с образовательной областью «Художественно-эстетическое развитие» — раздел «Музыка»*).

Подвижные игры с использованием полифункционального игрового оборудования

Педагогические ориентиры:

- развивать и корректировать нарушения сенсорно-перцептивных и моторных компо

нентов деятельности детей (зрительно-моторную координацию, мышечную выносливость, способность перемещаться в пространстве на основе выбора объекта для движения по заданному признаку);

- развивать способность детей к точному управлению движениями в пространстве: в вертикальной, горизонтальной и сагиттальной плоскости (чувство пространства);

- формировать способность детей к реагированию на изменение положения тела во время перемещения в сухом бассейне по сенсорным дорожкам и коврикам, по мягким модулям (конструкции типа «Горка»);

- развивать тактильные, зрительные ощущения и представления, память, внимание детей;

- проводить профилактику и коррекцию плоскостопия

- учить детей сохранять заданный темп во время передвижения по коврикам, на горках,

- создавать благоприятные физиологические условия для нормального роста тела, позвоночника и восстановления правильного положения тела ребенка, исходя из его индивидуально-типологических особенностей;

- проводить игровые закаливающие процедуры с использованием полифункционального оборудования (сенсорные тропы, сухой бассейн и др.), направленные на улучшение венозного тока и работы сердца, улучшение тактильной чувствительности тела, подвижности суставов, связок и сухожилий, снятие нервно-психической возбудимости детей, расслабление гипертонуса мышц и т. п.;

- обучать детей правильному динамическому и статическому дыханию, стимулирующему функционирование сердечно-сосудистой системы;

- формировать способности детей к словесной регуляции движений (выполнение действий по словесной инструкции и умение рассказать о выполненном задании с использованием вербальных и невербальных средств общения);

- развивать игровую деятельность детей: движение по сенсорным дорожкам и коврикам, перемещение в соответствии со сценарием (волшебная дорожка в лес, тропинка в лесу, мостик, безопасная полоса для движения по болоту, купание в озере и т. п.);

- стимулировать положительный эмоциональный настрой детей.

Основное содержание

Практические упражнения на сенсорной дорожке, на дорожке «Гофр» со следочками, на игровой дорожке, на коврике со следочками, модульной конструкции «Горка» и другом оборудовании. Постепенное увеличение вариантов двигательных заданий, предполагающих различные пространственные расположения частей сенсорной дорожки (блинчиков и ковриков): по прямой линии, по извилистой линии, по кругу и т. д.

Выполнение движений на модульном оборудовании фронтальным или посменным способом.

Самостоятельное освоение игрового полифункционального оборудования. Ходьба по блинчикам и коврикам сенсорной дорожке и т. п.

Упражнения на полифункциональном оборудовании под звучание различных музыкальных инструментов. Подвижные игры с перевоплощением в животных.

Игры и игровые упражнения на развитие движений кистей рук: прокатывание шаров, собирание их по цвету и количеству, заданному взрослым, переключивание из одной руки в другую, сжимание и разжимание, поглаживание ладонями шариков в сухом бассейне, доставание их со дна бассейна и т. п.

Развитие оптимального типа физиологического дыхания. При этом тело ребенка фиксируется на коврике в положении лежа. На грудь ребенка можно положить не большую игрушку, для того чтобы при вдохе и выдохе он мог наблюдать, как она поднимается и опускается на груди, то есть контролировать правильность дыхания.

Формирование представлений о цвете (шарики красного, того, зеленого, синего цвета).

Игры и упражнения с сенсорными мячами: прокатывание одной и двумя руками по полу, под дугу (ширина 50-60 см) друг другу на расстояние 1,5 м, между предметами,

расположенными в ряд, по кругу, из разных исходных позиций одной и двумя руками по сигналу (фиксируется время начала и окончания сигнала); метание мяча (диаметром 20-25 см) двумя руками из-за головы через веревку, протянутую на уровне груди ребенка с расстояния 100 см; метание мяча (диаметр 20- 25 см) в вертикальную цель (расстояние 100 см), например, в вертикально стоящий модуль «Труба», игровую трубу «Перекажи поле»; метание мяча в горизонтальную цель (расстояние 1,5 м), например, в подушку и др. *(Содержание раздела интегрируется с образовательной областью «Физическое развитие» -раздел «Физическая культура»).*

Представления о мире людей и рукотворных материалах

Для ознакомления детей с ТНР с миром людей, предметов и природы широко используются разнообразные методы обучения в различном сочетании. Прежде всего, это:

- элементарные опыты;
- упражнения;
- практические ориентировочно-исследовательские действия с предметами;
- наблюдения;
- демонстрация натуральных предметов и их моделей, видеоматериалов, кинофильмов, диафильмов, фотографий, иллюстраций картин и картинок, показ которых сочетается со словесными объяснениями, рассказом педагога или беседой, чтением художественной литературы. С детьми проводятся экскурсии, организаторами которых становятся педагоги и родители. Экскурсии расширяют возможности познания детьми объектов и явлений социальной и природной действительности в естественных условиях их существования. Большую ценность для закрепления представлений об окружающем имеет труд в уголке природы и на участке (например, подготовка грядки к посеву семян, выращивание и посадка рассады овощных культур и цветов, полив растений, уборка урожая и т. п.).

Как уже отмечалось, в обучении детей объединяют игровые интересы. В игре возникают партнерские отношения, поэтому социальная сфера «ребенок среди сверстников» становится предметом особого внимания педагогов. Взаимодействие взрослого с детьми строится с учетом интересов каждого ребенка и детского сообщества в целом.

В процессе ознакомления детей с окружающим миром продолжается формирование их познавательных установок: «Что это такое?», «Что с ним можно делать?», «Зачем он нужен?», «Почему он такой?». Причем акцент приходится на последнюю. Ребенок знакомится с функциональными, пространственными и качественными признаками объектов, учится анализировать их, сравнивать, классифицировать, делать элементарные обобщения.

Как и на первой ступени обучения, в основе образовательной деятельности с детьми лежит *коммуникативный принцип*, что создает условия для успешного овладения языком. Содержание работы по развитию речи в процессе формирования представлений о себе, о мире людей и о рукотворных материалах на второй ступени обучения детей с ТНР тесно связано с их игровой, конструктивной, изобразительной, трудовой деятельностью, с их математическим развитием.

Педагогические ориентиры:

- продолжать развивать любознательность детей, их желание наблюдать за изменениями, происходящими в окружающем мире;
- формировать познавательные установки: «Почему это происходит?», «Почему он такой (по цвету, форме, величине и т. д.)?»;
- развивать диалогическую и монологическую речь детей, поддерживая инициативные диалоги между ними, стимулируя их, создавая коммуникативные ситуации, вовлекая детей в разговор, побуждая рассказывать о своих впечатлениях, высказываться по содержанию наблюдаемых объектов, действий людей, литературных произведений;
- знакомить детей с занятиями и трудом взрослых;
- укреплять образ «Я», расширять представления о собственных возможностях и умениях, об успехах других детей;
- привлекать внимание детей к различным видам социальных отношений, учить пер

давать их в сюжетно-ролевых и театрализованных играх;

- развивать способность детей выражать свое настроение, потребности с помощью различных пантомимических, мимических и других средств;
- развивать стремление детей передавать (изображать, демонстрировать) радость, огорчение, удовольствие, удивление в процессе моделирования социальных отношений;
- расширять и закреплять представления детей о предметах быта, необходимых в жизни человека (одежда, обувь, мебель, посуда и др.);
- расширять и уточнять представления детей о макросоциальном окружении (двор, магазин, деятельность людей, транспорт и др.);
- продолжать формировать экологические представления детей, знакомить их с функциями человека в природе (потребительской, природоохранной, восстановительной);
- расширять представления детей о праздниках (Новый год, день рождения, Рождество, Пасха, Масленица, проводы осени, спортивный праздник);
- расширять представления детей о художественных промыслах (различные росписи, народные игрушки и т. п.);
- продолжать знакомить детей с литературными произведениями (простейшими рассказами, историями, сказками, стихотворениями), обучая их разыгрыванию содержания литературных произведений по ролям.

Основное содержание

Ребенок в мире игрушек и игр

Игры с образными игрушками. Описание игрушек, узнавание знакомых игрушек по описанию. Распределение ролей при включении в подвижную или сюжетно - ролевую игру (сначала с помощью взрослого, затем максимально самостоятельно). Создание ситуаций, стимулирующих использование предметов заместителей. Привлечение детей к совместным со взрослыми дидактическим играм (настольно-печатным и словесным). Знакомство детей с традиционными народными играми, интеллектуальными играми.

Составление простейших рассказов с опорой на специально подготовленные серии картинок и фотографий на темы сюжетно-ролевых, театрализованных игр. Выделение главных составных частей рассказа об игре. Составление рассказов в виде сообщений от собственного имени («Я...», «Мы...»), второго лица («Ты...», «Вы ...»), от третьего лица («Он...», «Они...») при обязательном наличии адресата. Использование «графических подсказок» взрослого, символических изображений и других наглядных опор (*интеграция с логопедической работой и образовательной областью Речевое развитие*)).

Выставки детских рисунков и аппликаций, лепных поделок на тему игр и игрушек. Составление детьми двух-трехсловных предложений по сюжетам своих рисунков, поделок и т. д. (*интеграция с логопедической работой и образовательными областями «Речевое развитие»*. «Художественно-эстетическое развитие» - раздел «Изобразительное творчество»).

Ребенок в семье. Рассматривание фотографий, беседы о семье ребенка, о членах семьи и их отношениях, о ближайших родственниках.

Наблюдение за трудом взрослых с последующим разыгрыванием ситуаций в сюжетно-ролевых и театрализованных играх. Беседы и игры по содержанию домашней хозяйственной деятельности взрослых в семье. Беседы о посильной помощи ребенка в семье с использованием фотографий и картинного материала.

Беседы и игры по содержанию общих праздников в семье (Новый год, дни рождения). Семейный альбом — фотографии членов семьи. Жизнь семьи вне дома: покупка продуктов в магазине и на рынке, прогулки в парке, поход в театр, в цирк, в гости и т. д.

Чтение литературных произведений о семье, о детях в семье, беседы по прочитанным произведениям с использованием игрушек, картинок, комментированного рисования, детских рисунков и аппликаций, лепных поделок и др. (*интеграция с логопедической работой и образовательными областями «Речевое развитие»*, «Художественно эстетическое развитие» раздел «Изобразительное творчество»).

Ребенок и его дом. Педагогические ситуации и игры на уточнение домашнего адреса детей, безопасного поведения дома. Сюжетно-ролевые игры, отражающие уход за жилищем,

занятия жителей с детьми дома, правила безопасного использования бытовых электроприборов в доме (*интеграция с разделом «Безопасное поведение в быту, социуме, природе»*).

Игры и игровые упражнения, расширяющие представления детей о предметах быта и убранства дома (посуда, мебель, бытовые приборы, предметы народного творчества). Игровые ситуации по расширению представлений о назначении предметов быта. Беседы с детьми об играх дома с родными.

Рассматривание картинок, просмотр видеофильмов о поведении детей в подъезде, в лифте, на игровой площадке у дома и беседа по ним (*интеграция с разделом «Безопасное поведение в быту, социуме, природе»*).

Ребенок в детском саду.

Экскурсии в разные помещения детского сада (детского дома), способствующие запоминанию имен взрослых, их основных занятий в детском саду (детском доме): повара, врача, медицинской сестры, учителя-логопеда, психолога и др.

Совместные игры детей и взрослых по усвоению норм и правил жизни в группе: наша группа — мы в ней играем, дружим, соблюдаем «детские правила» (равенство всех детей в группе; право на собственность («Моя машина — мне ее подарил папа») и др.

Беседы с детьми о правилах поведения во время прогулки: нельзя уходить с территории детского сада (детского дома), поднимать незнакомые предметы, рвать и пробовать на вкус растения и т. д. (*интеграция с разделом «Безопасное поведение в быту, социуме, природе»*).

Знакомство с трудом взрослых в детском саду (детском доме): повара, врача, медицинской сестры, учителя-логопеда, педагога-психолога (*интеграция с разделом «Труд»*).

Игры на полоролевую идентификацию: мальчики и девочки группы. Рассматривание фотографий, просмотр видеофильмов о совместных играх, занятиях, досугах, прогулках, праздниках и развлечениях, общих и различных интересах и занятиях мальчиков и девочек.

Педагогические ситуации, стимулирующие запоминание адреса детского сада и дороги к нему от дома (пешком, на транспорте).

Занятия и игры на участке детского сада (детского дома). Совместные со взрослым целенаправленные наблюдения за участком детского сада (детского дома) в разное время года. Оборудование участка детского сада (детского дома) и игры детей. Составление детьми по вопросам взрослого рассказов о наиболее ярких изменениях, происходящих на участке детского сада (детского дома) в разное время года (*интеграция с логопедической работой и образовательными областями «Речевое развитие», «Познавательное развитие»*).

Праздники, игры и развлечения в детском саду (детском доме): Новый год, дни рождения детей, Рождество, проводы зимы и осени, спортивные праздники и др.

Ребенок знакомится с миром людей и их жизнью (макросоциальное окружение).

Рассматривание иллюстраций, моделирование ситуаций с использованием игрового комплекта «Азбука дорожного движения»: «Улица полна неожиданностей», «Мой дом и прилегающая к нему территория» и т. п. (*интеграция с разделом «Безопасное поведение в быту, социуме, природе»*).

Наблюдение, рассматривание игрушек, изображающих транспортные средства: автобус, трамвай, самолет, корабль, специальные автомобили и др. Занятия, игры и игровые упражнения на ознакомление с правилами дорожного движения. Труд водителей транспортных средств (*интеграция с разделами «Безопасное поведение в быту, социуме, природе», «Труд»*).

Экскурсии (с педагогами и родителями), сюжетно-ролевые и дидактические игры по уточнению представлений о магазине и покупках: универсам, гипермаркет, булочная, продавец, покупатель, кассир и т. п. (*интеграция с разделом «Игра»*).

Экскурсии в медицинский кабинет. Врачи, медсестра в детском саду (детском доме) и в поликлинике. Сюжетно-ролевые, дидактические игры на медицинские темы (*интеграция с разделом «Игра», образовательной областью «Физическое развитие» — раздел «Представления о здоровом образе жизни и гигиене»*).

Экскурсии в парикмахерскую, игры с использованием различных игровых наборов «Парикмахерская». Труд парикмахера (*интеграция с разделами «Игра», «Труд»*).

Беседы, рассматривание иллюстраций, просмотр видеофильмов о труде пожарных, о правилах пожарной безопасности (*интеграция с разделами «Безопасное поведение в быту, социуме, природе», «Труд»*).

Экскурсии, просмотр видеофильмов, рассматривание фотографий, картин о городе (поселке), в котором живут дети. Улицы города, парки, скверы, памятные места.

Педагогические ситуации, игры и беседы на темы безопасного поведения на улице, в подъезде, в магазине, дома и т. п. (*интеграция с разделом «Безопасное поведение в быту, социуме, природе»*).

Знакомство детей с государственными праздниками (День города, день рождения страны, День защитника Отечества и др.

Чтение литературных произведений о труде взрослых, о праздниках. Пересказ прочитанных произведений. Разыгрывание ситуаций по прочитанным произведениям о труде взрослых, о правилах пожарной безопасности, о правилах дорожного движения о праздновании Дня города и т. п. Разыгрывание ситуаций тип. «История о том, как Таня болела», «Мы были на параде», «Мы смотрели салют», «Я ходил с мамой в музей» (на основе личного опыта и по литературным произведениям) (*интеграция с логопедической работой и образовательными областями «Речевое развитие», «Познавательное развитие», а также с разделами «Безопасное поведение в быту, социуме, природе», «Игра»*).

Ребенок познает мир техники. Наблюдение за работой бытовых технических приборов, показ и рассказ взрослого о правилах пользования ими, элементарные сведения о технике безопасности (*интеграция с разделом «Безопасное поведение в быту, социуме, природе»*), Отобразительные игры с игровыми аналогами технических приборов, включение технических игрушек в различные игровые ситуации при прямом и косвенном руководстве игрой взрослыми (*интеграция с разделом «Игра»*).

Беседы и практические упражнения о правилах пользования телевизором, видеомагнитофоном, компьютером, мобильным телефоном. Ограничения в пользовании ими, необходимые для сохранения здоровья ребенка и взрослого (*интеграция с образовательной областью «Физическое развитие» — раздел «Представления о здоровом образе жизни и гигиене»*).

Знакомство со старинными бытовыми предметами и сравнение их с современной техникой (утюг, чайник, весы). Противопожарная безопасность в процессе использования технических средств в быту (*интеграция с разделом «Безопасное поведение в быту, социуме, природе»*).

Игры-беседы по детскому телефону (*интеграция с логопедической работой и образовательной областью «Речевое развитие»*).

Безопасное поведение в быту, социуме, природе

Безопасность жизнедеятельности (состояние физической, психической и социальной защищенности) — необходимое условие полноценного развития ребенка, в том числе и ребенка с тяжелыми нарушениями речи.

Содержание раздела «Безопасное поведение в быту, социуме, природе» образовательной области «Социально-коммуникативное развитие» на второй ступени обучения дошкольников с ТНР направлено на обучение их правилам поведения в стандартно опасных для человека и окружающего социального и природного мира ситуациях в доступной для детей форме, на ознакомление с правилами безопасности дорожного движения в качестве пешехода и пассажира транспортного средства и т. д. Взрослые обращают особое внимание детей на то, что безопасность окружающего мира — необходимое условие существования каждого человека: взрослого и ребенка.

Решение педагогических задач осуществляется комплексно на основе интеграции содержания образовательной области «Социально-коммуникативное развитие» с содержанием других образовательных областей, прежде всего с областями «Познавательное развитие» и «Физическое развитие».

Содержание раздела «Безопасное поведение в быту, социуме, природе» реализуется в рамках:

— организованной образовательной деятельности (в процессе занятий, направленных

на обогащение жизненного опыта и формирование первичных представлений об окружающем мире, игровых действий, элементарных трудовых действий, изобразительных действий);

— образовательной деятельности, осуществляемой в ходе режимных моментов (прогулка, прием пищи и др.);

— самостоятельной деятельности детей и непосредственного общения их со взрослыми в течение дня;

— взаимодействия с семьями детей, которые в повседневной жизни закрепляют получаемые детьми в образовательной организации знания и умения, обучают ребенка безопасному поведению в конкретных жизненных ситуациях.

В возрасте 4-5 лет у детей с ТНР большое значение имеет формирование и закрепление их представлений о поведении на улице, железной дороге, на вокзале, о правилах перехода улицы и железнодорожных путей. Для этого с детьми уточняются представления о возможных реакциях собственного тела (быстро, медленно), о движении от себя, от объекта в игровой ситуации (движущегося поезда), расширяются, уточняются и формируются новые представления о расположении объектов окружающей действительности, об их внешних свойствах, о функциональных особенностях предметов, их заместителей в играх и игровых упражнениях.

Дети знакомятся с материалами, необходимыми для игр по правилам дорожного и железнодорожного движения, пожарной безопасности и ориентировке в пространстве.

Важную роль в этот период играет становление и развитие элементарных операций внутреннего программирования с опорой на реальные и воображаемые действия на невербальном и вербальном уровне: проигрывание ситуаций, моделирование пространственного расположения предметов в играх «Азбука дорожного движения», «Азбука железной дороги», «Азбука пожарной безопасности» в помещении, на уличной игровой площадке. Дети рассматривают и соотносят действия на картинах и в реальной ситуации, отвечают на вопросы по картинам, рассказывают по ним и проигрывают ситуации в театрализованных, сюжетных подвижных, сюжетно-дидактических играх.

Задачи образовательной области «Социально-коммуникативное развитие» в разделе «Безопасное поведение в быту, социуме, природе» решаются как в совместной образовательной деятельности с детьми воспитателями, так и ходе логопедической работы, направленной на формирование вербализованных представлений о безопасном поведении в окружающем мире, дифференцированного восприятия предметов и явлений, элементарных обобщений в сфере предметного мира и др.

Педагогические ориентиры:

— продолжать формировать у детей представления о безопасном образе жизни: о правилах поведения на улице, о правилах пожарной безопасности, о правилах здорового образа жизни, о поведении в быту с последующим выделением наиболее значимых для обучения основам безопасности жизнедеятельности ситуаций и объектов;

— обучать детей ориентировке в пространстве и познавательным действиям с материалами, необходимыми для организаций игр на темы безопасности жизнедеятельности в различных ситуациях

— реальных (на основе предметной и предметно-игровой деятельности);

— отраженных в знаках (светофор, дорожные знаки, знаки поной безопасности), в образных игрушках;

— условных, символических (в воображаемой игровой ситуации);

— учить детей принимать игровой образ (роль): воспринимать пространственное расположение собственного тела и ориентировку от себя в окружающем пространстве помещения (групповой комнаты, физкультурного и музыкального залов и т. п.), на игровой уличной площадке; наблюдать за тем, как педагог заменяет действия с натуральными предметами игровыми;

— обучать детей игровым и речевым образным действиям, которые помогают понять элементарные правила поведения (на улице, на дороге, в доме, в природе) в процессе сюжетных подвижных игр с использованием отдельных элементов комплектов «Азбука пожарной безопасности», «Азбука дорожного движения», «Азбука здоровья и гигиены»,

«Азбука железной дороги» и др.;

— развивать психомоторику детей, обуславливающую точность выполнения действий с предметами и моделями: овладение движениями, действиями с предметами, отличающимися по форме, величине, пространственному расположению, с предметами-заместителями и т. п.;

— обучать детей элементарным операциям внутреннего программирования с опорой на реальные действия на невербальном и вербальном уровне:

— показ и называние картинок с изображением движущихся автомобилей, сюжетных картинок, отражающих поведение детей и взрослых на улице (правильное и неправильное), обращение с огнеопасными предметами (правильное и неправильное) и т. д.;

— разыгрывание ситуаций, в которых необходимы звукоподражания (элементарное модулирование и интонирование речевых и неречевых звуков, имитирующих звук движения или сигнала автомобиля звук, сопровождающий зеленый сигнал светофора, и т. п.);

— произнесение отдельных реплик по ситуации сюжетных подвижных или игр с образными игрушками (отобразительные игры);

— развивать слуховое внимание: определение местонахождения источника звука (звуки движущегося транспорта, сигнал автомобиля, звуковой сигнал при зеленом свете светофора), сравнение контрастных и близких по звучанию неречевых звуков, восприятие звуков различной громкости (аудиокассет с записью «Звуки улицы»);

— закреплять представления о сенсорных эталонах на основе уточнения цветовых сигналов светофора (заградительный и предупредительный), величины, цвета и формы знаков дорожного движения («Железнодорожный переезд со шлагбаумом», «Железнодорожный переезд без шлагбаума», «Движение пешеходов запрещено», «Движение на велосипедах запрещено», «Пешеходная дорожка», «Пешеходный переход»), цвета сигнальных флажков и т. д.;

— обогащать представления детей о труде взрослых: шофер (водитель автомобиля) водит автомобиль (пожарную машину, грузовик, легковую машину, машину скорой помощи); машинист водит грузовой и пассажирский поезд, диспетчер регулирует движение железнодорожного транспорта, кассир продает железнодорожные билеты ит. п.;

— обогащать словарь импрессивной и экспрессивной речи детей (*улица, дорога, пешеход, сигнал автомобиля, сигнал светофора пешеходный переход, легковой автомобиль, грузовой автомобиль, пожарная машина, трамвай, троллейбус, автобус, пожар, машинист, пассажир, светофор, правила железнодорожного движения, знаки информации: больница, детский сад* и др.);

— развивать потребность детей в общении и формировать элементарные коммуникативные умения, способность взаимодействовать с окружающими (со взрослыми и детьми);

— учить детей отражать в речи содержание выполненных игровых действий: автомобили едут по дороге; автомобиль приехал или уехал; загорелся красный (желтый, зеленый) свет светофора загорелся красный свет — надо стоять, держаться за руку взрослого; нельзя брать и пользоваться спичками, подходить к включенной плите, срывать и брать в рот ягоды без разрешения взрослых, есть немытые продукты и т. п.;

— развивать умения детей переносить в игру правила здоровьесберегающего и безопасного поведения при участии взрослого.

Основное содержание

Безопасность в доме (детском саду). Продолжать знакомство детей с простыми и понятными для них правилами поведения в детско-организации: во время игры не мешать друг другу, не причинять боль себе и другим детям.

Объяснять детям, что нельзя брать в рот несъедобные предметы, ничего нельзя засовывать в нос, в ухо, так как это опасно (*интеграция с образовательной областью «Физическое развитие» — раздел «Представления о здоровом образе жизни и гигиене»*). Развивать адекватную реакцию детей на запреты (нельзя, опасно), выражаемые вербально и невербально.

Практические упражнения на развитие умения детей аккуратно перемещаться между

предметами мебели в групповой комнате, спокойно, держась за перила, спускаться по лестнице и др.

Совместное с детьми рассматривание предметов, бытовых приборов (электрический чайник, утюг), которые могут включать только взрослые, четкое и доступное детям объяснение, почему нельзя самостоятельно пользоваться этими предметами.

Образовательные ситуации, в ходе которых дети знакомятся с пожароопасными предметами, средствами пожаротушения, со знаками пожарной безопасности, запрещающими и эвакуационными знаками: «Указатель выхода», «Запрещается пользоваться открытым огнем», «Питьевая вода» и др.

Знакомство детей с «памятками»: «Каждый ребенок должен знать...», «Чего никогда не нужно делать...», «Что нужно делать, если...» (при отсутствии рядом взрослого, которые педагоги могут представить в виде картинок).

Знаки противопожарной безопасности для технических призов. Знакомство с пиктографическими кодами: название их и рассказ о них с использованием частицы НЕ (не включать чайник, не оставлять утюг включенным и т. п.) (*интеграция с логопедической работой и образовательной областью «Речевое развитие»*).

Безопасность на улице, в природе. Во время прогулки по территории детской организации рассматривание различных растений и рассказ о правилах безопасного для окружающей природы поведения (нельзя рвать листья, срывать цветы и т. п.). Элементарные беседы с детьми о правильных способах взаимодействия с растениями и животными, не нанося им вреда, не пугая животных. Наблюдения за кошкой, собакой, которая гуляет с хозяином на поводке, за птицами, не беспокоя их и не причиняя им вреда.

Экскурсии на улицу, во время которых вместе с детьми проводятся наблюдения (на достаточном удалении от проезжей части) за движущимся транспортом, поведением пешеходов, комментирование происходящего на доступном детям уровне.

Знакомство детей с дидактическим (объемным светофором). Выбор красного цвета, затем желтого и зеленого сигнала светофора. Проигрывание действий по сигналам светофора (совместно со взрослым). Выполнение игровых действий по сигналу «светофора» (совместно со взрослым): ждать сигнала, держась за руку взрослого, переходить улицу по зеленому сигналу светофора, стоять на красный свет. Сюжетно-ролевые и подвижные игры по тематике безопасного поведения (*интеграция с разделом «Игра»*).

Проигрывание с детьми ситуаций, требующих звукоподражаний (элементарное модулирование и интонирование речевых и неречевых звуков), имитирующих звук движения или сигнала автомобиля, звук, сопровождающий зеленый сигнал светофора и т. п. (*интеграция с логопедической работой и образовательными областями «Речевое развитие», «Познавательное развитие», а также с разделами «Безопасное поведение в быту, социуме, природе», «Игра»*).

Образовательные ситуации на ознакомление детей с правилами поведения на улице, со светофором и знаками дорожного движения («Велосипедная дорожка», «Движение на велосипеде запрещено»).

Игровая деятельность. Совместные с детьми игры с сюжетными игрушками (большого размера), в процессе которых выполняются действия, отражающие безопасное поведение и действия.

Обучающие игры с реальными предметами, с предметами заместителями с ориентацией детей на самостоятельное их использование в сюжетных играх на темы безопасного поведения в доме, природе, на улице. В игровых ситуациях побуждение детей выражать с помощью вербальных и невербальных средств радость выполнения правил безопасного поведения, вступать в общение со сверстниками (парное, в малых группах) (*интеграция с разделом «Игра», с логопедической работой и образовательной областью «Речевое развитие»*).

Игровые ситуации, в которых используются естественные звуки улицы, природы (аудиокассеты «Звуки улицы», «Звуки леса», «Театральные шумы»).

Совместные с детьми игры с сюжетом из нескольких действий. Разыгрывание ситуаций, в которых дети отвечают на вопросы «Кто это?», «Что мальчик правильно (неправильно) делает на улице?», «Что это?» и др. (*интеграция с разделом «Игра», с*

логопедической работой и образовательной областью «Речевое развитие»).

Организация игровой предметной среды, побуждающей детей дополнять игровую обстановку, самостоятельно разворачивать игру в игровом уголке, соблюдая последовательность действий в разных бытовых ситуациях с соблюдением норм безопасности.

Использование литературных произведений для театрализованных (режиссерские, драматизации), образовательных игр, сюжетных подвижных игр (совместно со взрослыми), отражающих правила безопасности жизнедеятельности (*интеграция с разделом «Игра», с логопедической работой и образовательной областью «Речевое развитие»*).

Исходя из условий жизни детей (город, поселок, село, микрорайон), бытовой среды дома и образовательной организации, проводятся обучающие игры по ознакомлению с пожароопасными предметами и средствами пожаротушения, игры, в которых детей знакомят со знаками пожарной безопасности, запрещающими и эвакуационными знаками (два-три знака).

В играх и игровых упражнениях обучение детей элементарным правилам поведения на улице, на железной дороге, знакомство со знаками «Пешеходная дорожка», «Пешеходный переход», «Движение пешеходов запрещено», «Железнодорожный переезд со шлагбаумом», «Железнодорожный переезд без шлагбаума», «Движение на велосипедах», «Движение на велосипедах запрещено» (*Интеграция с разделом «Игра»*).

Игры, в которых дети знакомятся с трудом пожарных, сотрудников ГИБДД, работников железнодорожного транспорта (*интеграция с разделом «Труд»*).

Вместе с детьми проигрывание несложных сюжетов с игрушками (кукольная одежда, игрушечная посуда, детские технические приборы: пылесос, микроволновая печь, детский телефон, детский светильник и др.) и элементами комплектов «Азбука пожарной безопасности», «Азбука дорожного движения» «Азбука железной дороги» (*интеграция с разделом «Игра»*).

Побуждение детей к несложному ролевому диалогу, в ход которого они называют себя в игровой роли в играх «Дочки- матери», «Семья», «Автобус», «Магазин», «Улица» и др. (*интеграция с логопедической работой и образовательной областью «Речевое развитие»*).

Самостоятельные игры детей с сюжетом из нескольких действий, в которых необходимо использовать детали костюма («Я — водитель», «Я — пожарный», «Я — полицейский») Разыгрывание ситуаций, в которых детям необходимо отвечать на вопросы «Кто это?», «Ты хочешь перейти улицу?», «Это красный свет?», «Что это?» (*интеграция с разделом «Игра», с логопедической работой и образовательной областью «Речевое развитие»*).

Конструктивные и строительные игры и включение постройки (автобус, пожарная машина, корабль, поезд) в игровую среду (*интеграция с образовательной областью «Познавательное развитие» — раздел «Конструирование»*).

Чтение детям художественной литературы о безопасности жизнедеятельности. Чтение потешек, стихотворений, коротких рассказов, в которых говорится об источниках опасности для детей и элементарных правилах безопасного поведения на улице, в природе, в доме.

Воспитание у детей умения слушать (аудиальное чтение) звуковые книжки-игрушки со звуками транспортных средств, звуковыми сигналами светофора и т. п. и узнавать эти сигналы, называть источники звука (*интеграция с логопедической работой и образовательной областью «Речевое развитие»*).

Труд

Для трудового воспитания детей с ТНР большое значение имеет формирование у дошкольников желания и умение участвовать в изготовлении различных поделок из природного бросового материала, бумаги и других материалов. Немаловажное значение имеет развитие у детей навыков хозяйственно-бытового труда в условиях дошкольной организации и дома.

Как уже неоднократно указывалось, в данной «Программе» основополагающим для всех направлений коррекционной работы является принцип «логопедизации», который

реализуется в подборе доступного детям речевого материала применительно к трудовым процессам, которые осваивает ребенок среднего дошкольного возраста с нарушениями речи. Основное внимание взрослых в различных образовательных ситуациях обращается на обучение детей с ТНР использованию, прежде всего, вербальных (в сочетании с невербальными) средств общения в процессе самообслуживания, выполнения культурно-гигиенических процедур, трудовых действий.

При обучении детей самообслуживанию используются естественные бытовые и специально создаваемые педагогические ситуации, а также игры и игровые упражнения, в процессе которых педагоги решают общеразвивающие и коррекционные задачи.

Педагогические ориентиры:

- стимулировать и поощрять стремление детей к самостоятельности как проявление относительной независимости от взрослого;

- формировать элементарные орудийные действия в процессе изготовления поделок из различных материалов;

- формировать представления о воде как важном средстве поддержания чистоты тела и жилища;

- учить детей действовать с предметами домашнего обихода, предметами гигиены, выполнять орудийные действия с предметами бытового назначения;

- способствовать накоплению детьми опыта самостоятельных действий в быту, способствующего развитию самоуважения, чувства собственного достоинства;

- формировать основы культуры труда, бережливости, аккуратности в процессе хозяйственно-бытовых действий и т. п.;

- развивать общую и ручную моторику, координацию движений обеих рук, зрительно-двигательную координацию в процессе трудовых действий;

- учить детей выполнять последовательную цепочку игровых действий, связанных с мытьем кукол, раздеванием и одеванием, сервировкой стола кукольной посудой, застилкой кукольной постели и т. д.;

- учить детей применять реальные бытовые действия в играх с образными игрушками: укладывать куклу (мишку, зайчика) в постель; усаживать куклу за стол и «кормить» ее; мыть кукле руки без мыла и с мылом, вытирать руки куклы развернутым полотенцем; умывать лицо куклы и вытирать его развернутым полотенцем; мыть куклу-голыша губкой без мыла и с мылом, вытирать ее развернутым полотенцем, вербализируя игровые действия;

- стимулировать желание и интерес детей к трудовым операциям по соединению деталей для создания изделий;

- воспитывать доброжелательное отношение друг к другу при выполнении трудовых действий;

- воспитывать взаимопомощь в процессе трудовых действий, умение благодарить друг друга за помощь.

Основное содержание

Содержание и формы коррекционно-развивающей работы по воспитанию трудовых навыков у детей 4-5 лет совпадают с направлениями деятельности, указанными в образовательной области «Физическое развитие» (раздел «Представления о здоровом образе жизни и гигиене»). Они направлены на формирование умений детей одеваться и раздеваться, развитие культурно-гигиенических навыков, навыков приема пищи. Поэтому здесь мы перечислим только программные требования, касающиеся выполнения трудовых поручений детьми. Дети в зависимости от индивидуально-типологических особенностей включаются в весь комплекс трудовых действий и регулярно в нем участвуют.

Хозяйственно-бытовой труд. Поддерживание порядка в групповой комнате. Уборка постелей. Мытье и вытирание различных игрушек. Стирка мелких вещей (носовые платки, кукольная одежда). Уборка совместно со взрослым игровых уголков. Ремонт игрушек и игровых атрибутов (вместе со взрослым).

Приготовление еды вместе со взрослым: подготовка необходимого кухонного оборудования (досок, скалок, формочек, противня), раскатывание теста на доске, вырезание формочками печенья, выкладывание его на противень, намазывание пластмассовым ножом

масла, крема на булку, печенье, разрезание пластмассовым ножом фруктов (бананов, яблок), измельчение на терке яблока, вареной моркови и т. п. (*интеграция с разделом «Безопасное поведение в быту, социуме, природе», с образовательной областью физическое развитие» — раздел «Представления о здоровом образе жизни и гигиене»*).

Подготовка столов к приему пищи (завтрак, обед, полдник, ужин).

В специально созданных игровых ситуациях стимулирование детей к активному включению в трудовые действия.

Труд в природе. Уход за растениями на участке детского сада и в уголке природы: полив цветов из лейки, рыхление земли палочкой или детскими лопатками, вскапывание грядок, помощь взрослым в посадке цветов, овощей, прополка грядок, сбор плодов срезание цветов и т. п. Уход за площадкой для прогулок (вместе со взрослыми): сгребать снег, очищать дорожки, посыпать их песком, подгребать снег к деревьям и т. п.

Уход за рыбками, птицами и животными в живом уголке (при отсутствии аллергических проявлений у детей и противопоказаний): умение кормить, поить и т. п. (*интеграция с образовательной областью «Познавательное развитие» — раздел «Развитие представлений о себе и об окружающем мире»*).

Чтение детям рассказов, стихов, сказок о труде детей и взрослых (перед выполнением детьми трудовых операций или после него) (*интеграция с образовательной областью «Речевое развитие»*).

Ручной труд. Обучение дошкольников работе с детскими безопасными ножницами. Знакомство со способами работы с ножницами. Правила безопасности при работе с режущими инструментами (*интеграция с разделом «Безопасное поведение в быту, социуме, природе»*). Вырезание полосок детскими ножницами (с помощью взрослого и самостоятельно). Наклеивание их (салфетка, лодочка на реке и др.). Вырезание круглых и овальных форм, составление и наклеивание изображения из нескольких частей (цветы, ягоды, ветки деревьев и др.) (*интеграция с образовательной областью «Познавательное развитие» — раздел «Элементарные математические представления»*). Выкладывание из природного материала, шнурков и т. п. с последующим наклеиванием на основу цифр 1, 2, 3 (*интеграция с логопедической работой и образовательной областью «Познавательное развитие» — раздел «Элементарные математические представления»*).

Простейшие швейные действия: игровые упражнения с разнообразными деревянными, пластмассовыми, картонными фигурами (пуговицы, контуры сумочки из двух частей и т. п.), шнурки и деревянные (пластмассовые; иголки с большими ушками).

Изготовление книжек-самodelок по сюжетам сказок («Колобок», «Заюшкина избушка», «Три медведя» и др.) с последующим рассказыванием по ним (*интеграция с логопедической работой и образовательной областью «Речевое развитие»*).

Выучивание наизусть памятки о соблюдении правил безопасного обращения с опасными предметами и материалами (клей, краски, деревянная иголка, детские ножницы и т. п.) (*интеграция с разделом «Безопасное поведение в быту, социуме, природе»*).

Образовательная область «Познавательное развитие»

Содержание образовательной области «Познавательное развитие» обеспечивает повышение познавательной активности детей с ТНР, обогащение их сенсомоторного и сенсорного опыта, формирование предпосылок познавательно-исследовательской и конструктивной деятельности, а также представлений об окружающем мире и формирование элементарных математических представлений.

В процессе разнообразных видов деятельности дети узнают о функциональных свойствах и назначении объектов, учатся анализировать их, устанавливать причинные, временные и другие связи и зависимости между внутренними и внешними пространственными свойствами. При этом широко используются методы наблюдения за объектами, демонстрации объектов, элементарные опыты, упражнения и различные игры.

Характер решаемых задач позволяет структурировать содержание образовательной области по следующим разделам:

1. Конструирование.
2. Развитие представлений о себе и окружающем мире.

3. Элементарные математические представления.

Конструирование

На 4-5 году жизни возрастает удельный вес самостоятельности детей. В совместной деятельности с детьми взрослые стремятся решать все более сложные задачи, связанные с формированием операционально-технических умений, пространственной ориентировки, развитием моторики. Занятия с конструктивными материалами направлены на обучение детей с ТНР точному выполнению двигательной программы, развитие основных качеств согласованного движения рук: объема, точности, темпа, активности, координации.

Игры-занятия по обучению детей конструированию проводят воспитатели, а учителя-логопеды используют конструктивный материал, игры и игровые упражнения с ним для совершенствования стереогноза, формирования кинетической основы движений рук и др.

В ходе логопедической работы с детьми с использованием конструктивного материала уточняются и закрепляются названия цветов спектра и их словесное обозначение, проводятся сериации предметов (их объемных и плоскостных моделей) по цвету, форме и величине. Элементы конструирования (непредметного, предметного) включаются в подгрупповые и индивидуальные логопедические занятия с детьми.

Педагогические ориентиры:

- закреплять конструктивные умения и навыки, приобретение детьми на первой ступени обучения;
- продолжать развивать интерес детей к конструктивной деятельности;
- развивать умение обыгрывать постройки сразу после их выполнения;
- закреплять названия элементов строительных наборов (шар, кубик, брусок, кирпич, пластина);
- формировать умение детей воспринимать и сравнивать элементы детских строительных наборов и реальные предметы размерам (понимая и употребляя при этом слова *большой, маленький, больше — меньше, одинаковый, блинный — короткий, высокий — низкий, выше — ниже, длиннее — короче*), по расположению (понимая и употребляя слова *внизу — наверху, рядом, около близко — далеко, дальше — ближе*);
- продолжать учить детей анализировать образцы (соблюдая последовательность анализа; с помощью взрослого и воспроизводить их на основе проведенного анализа;
- учить детей создавать знакомые постройки из нового строительного материала;
- учить детей воссоздавать знакомые постройки по представлению и словесному заданию;
- продолжать учить детей сравнивать готовую конструкцию с образцом, называть части конструкции, объяснять, из чего они сделаны, а также понимать их функциональное назначение;
- продолжать учить детей воссоздавать целостный образ объекта из разрезных картинок (две, три, четыре части) и картинок с вырубленными частями (от двух до пяти) круглой квадратной, треугольной формы;
- учить детей работать вместе в процессе выполнения коллективных работ;
- знакомить детей с планированием работы, использовать во время работы помощь в виде «пошагового» планирования с последующим словесным отчетом о последовательности действий;
- знакомить детей с простейшими графическими образцами, учить их находить среди нескольких построек ту, которая изображена на образце;
- учить детей конструировать из плоскостных элементов (геометрическая мозаика, геометрические фигуры) и палочек;
- учить детей моделировать целостный образ предмета из отдельных фрагментов (конструкторские наборы, сборно-разборные игрушки, разрезные картинки);
- развивать осознанное восприятие пространственных свойств предметов (зрительно и на ощупь);
- формировать у детей представления о форме, величине пространственных отношениях, учить отражать их в слове;
- совершенствовать систему «взгляд — рука», развивать «опережающий» взор;

- поддерживать и стимулировать стремление детей использовать конструктивные умения в ролевых играх;
- учить детей словесному отчету о ходе выполнения задания (первый уровень словесной регуляции);
- развивать и поддерживать у детей словесное сопровождение практических действий (второй уровень словесной регуляции).

Основное содержание

Создание конструкций, используемых в играх с машиной (гаражи, ворота, дорога), с куклами (мебель, комната для куклы), по теме «Улица» (дороги, дома и т. п.). Коллективное обыгрывание построек в сюжетно-ролевых, театрализованных и подвижных играх.

Игры на группировку отдельных элементов строительных наборов (кубиков, брусков, пластин, призмы, арок, цилиндров), соотнесение их с плоскостными эквивалентами (квадрат, прямоугольник, треугольник и пр.) (*интеграция с логопедической работой и разделом «Элементарные математические представления»*).

Выбор предметов по двум и трем образцам с ориентировкой на форму (отвлекаясь от функционального назначения предметов) (*интеграция с логопедической работой и разделом «Элементарные математические представления»*).

Определение собственного местонахождения в пространстве и изменение его (перемещение в групповой комнате, по лестнице, у ворот и т. д.).

Восприятие и воспроизведение пространственного расположения двух элементов по подражанию, по образцу («Сделай, как у меня», «Что изменилось?», «Посмотри и переставь, как я»), по словесной инструкции, включающей пространственные предлоги и наречия.

Формирование умения анализировать и передавать в постройках взаимное расположение частей предмета. Воспроизведение по образцу комбинаций их трех-шести мягких модулей или элементов деревянного (пластмассового) строительного набора (*интеграция с разделом «Элементарные математические представления»*).

Выполнение построек по образцу после его предварительного анализа с участием взрослого: выделение основных частей постройки, определение необходимых строительных элементов с использованием невербальных и вербальных средств общения.

Конструирование по образцу двух-трех объектов после их предварительного анализа: строений, транспортных средств и т. п. Создание знакомых построек из незнакомого детям строительного материала. Обыгрывание их (*интеграция с образовательной областью «Социально-коммуникативное развитие» — раздел «Игра»*).

Конструирование улицы после предварительного наблюдения.

Постройка различных зданий по образцу: жилой дом-башня с одним входом, детский сад (невысокий, длинный, с несколькими входами), магазин (*интеграция с логопедической работой и разделом «Элементарные математические представления»*).

Специальные игровые ситуации, дающие детям возможности в ходе экспериментирования с полифункциональными конструктивными материалами (типа Lego, конструктор «Элтик», полифункциональные наборы мягких модулей «Радуга» и др.) самим создавать постройки для игр. Обучение работе с образцами, представленными CD-диске (работа с компьютерными изображениями), в виде фотографий.

Упражнения с тематическими сборно-разборными игрушками. Складывание разрезных картинок со смысловыми разъемами.

Игры с сюжетными картинками с вырубленными частями круглой, квадратной, треугольной формы (*интеграция с логопедической работой и разделом «Элементарные математические представления»*).

Игры с разрезными картинками с использованием образца (игрушки, овощи, фрукты, животные).

Игры на узнавание целого предмета по фрагментам и называние его.

Конструирование по объемному образцу (здания, мосты, ворота и пр.), последующее выкладывание построенной конструкции из плоскостных элементов на магнитной доске или на фланелеграфе.

Конструирование из палочек по образцу (счетные палочки, палочки Кюизенера и т. п.).

Представления о себе и об окружающем природном мире

Развитие у детей представлений о себе и об окружающем мире в средней группе осуществляется комплексно при участии всех специалистов. Воспитатели организуют групповые и индивидуальные игровые занятия, совместную деятельность с детьми в форме увлекательных игр, экскурсий, поисков и т. п. Они обогащают и закрепляют у детей представления о себе и об окружающем мире в процессе изобразительной и трудовой деятельности, в совместных играх, на прогулках и во все режимные моменты. Учителя-логопеды активно используют материал этого раздела образовательной области «Познавательное развитие» для индивидуальных и подгрупповых логопедических занятий, для развития лексико-грамматического строя речи, речемыслительной деятельности детей с ТНР.

У детей продолжается формирование последовательных познавательных установок («Что это такое?», «Что с ним можно делать?» «Зачем он нужен?», «Почему он такой?»). Ребенок знакомится с функциональными качествами и назначением объектов окружающего природного, животного мира, овладевает умением анализировать их и связывать с внешними, пространственными свойствами. Для этого широко используются методы наблюдения, по возможности практические действия с объектами, обыгрывание, рассматривание иллюстративного материала, драматизация и т. д.

В ходе образовательной деятельности в рамках данного раздела особое внимание обращается на становление и расширение экологических представлений детей, ознакомление их с потребительской, природоохранной, восстановительной функциями человека в природе, что интегрируется с образовательной областью «Социально-коммуникативное развитие», расширяет и продолжает работу в направлении формирования социальных представлений.

Педагогические ориентиры:

- продолжать стимулировать развитие любознательности детей, их желание наблюдать за изменениями, происходящими в окружающем мире;
- формировать познавательные установки: «Почему это происходит?», «Почему он такой (по цвету, форме, величине и т. д.)?»;
- расширять и углублять представления о местах обитания, образе жизни и способах питания животных и растений;
- формировать у детей умение устанавливать причинно-следственные связи между условиями жизни, внешними и функциональными свойствами в животном и растительном мире на основе наблюдений и практического экспериментирования;
- углублять и расширять представления детей о явлениях природы (вода, ветер, огонь, снег, дождь), о сезонных и суточных изменениях (лето — зима, весна — осень, день — ночь, утро - вечер); учить детей связывать их с изменениями в жизни людей животных, растений;
- продолжать формировать экологические представления детей, знакомить их с функциями человека в природе (потребительской, природоохранной, восстановительной);
- развивать сенсорно-перцептивную способность, исходя из принципа целесообразности и безопасности, обучать детей выделению знакомых объектов из фона зрительно, по звучанию, на ощупь, по запаху и на вкус;
- продолжать знакомить детей с литературными произведениями (простейшими рассказами, историями, сказками, стихотворениями), обучая их разыгрыванию содержания литературных произведений по ролям.

Основное содержание

Ребенок познает мир живой природы. Наблюдения, беседы, игры, чтение литературы о домашних и диких животных и их детенышах. Наблюдения, беседы, чтение литературы о птицах (*интеграция с образовательными областями «Речевое развитие» «Социально-коммуникативное развитие» — раздел «Игра»*).

Забота о животных и птицах. Многообразие насекомых (жуки, пауки, бабочки, стрекозы, мошки, мухи, комары).

Человеческая семья и семья животного: сходство и различия Родственные взаимоотношения в семьях человека и животных (как люди, так и животные растут, кормят своих детенышей, живут вместе с ними, пока они не вырастут) (*интеграция образовательной областью «Социально-коммуникативное развитие»*).

Экскурсии в зоопарк с последующими беседами, чтением литературных произведений о жизни животных (*интеграция образовательной областью «Речевое развитие»*).

Театрализованные и настольно-печатные игры о животных и птицах (*интеграция с образовательной областью «Социально-коммуникативное развитие» — раздел «Игра»*).

Чтение произведений о животных, птицах, рыбах и т. д. Беседы по прочитанным произведениям с использованием игрушек, картинок, комментированного рисования, детских рисунков и аппликаций, лепных поделок и др. Составление коротких рассказов детьми по сюжетам своих рисунков, поделок и т. п. (*интеграция с логопедической работой и образовательной областью «Речевое развитие»*).

Ребенок знакомится с миром растений. Наблюдения, беседы, игры и чтение литературы о растениях. Расширение представлений детей об особенностях взаимосвязи и взаимозависимости жизнедеятельности человека и природы (в различных игровых ситуациях, в театрализованных играх, пантомимах и этюдах) (*интеграция с образовательной областью «Речевое развитие», «Социально-коммуникативное развитие» — разделы «Игра», «Представления о мире людей и рукотворных материалах»*).

Формирование понимания того, что растения — живые организмы Наблюдение за ростом растений в уголке природы в детском саду (детском доме), дома, на улице. Растения летом и зимой: в саду, в огороде, в лесу (в зависимости от местных природных условий). Наблюдение за трудом взрослых в природе, трудовые поручения в процессе совместного со взрослыми ухода за растениями, рассматривание иллюстраций о заботливом отношении человека к растениям (*интеграция с образовательной областью «Социально-коммуникативное развитие» — разделы «Представления о мире людей и рукотворных материалах», «Труд»*).

Наблюдения, экскурсии, дидактические игры о растениях родного края. Их названия. Характерные признаки (форма листьев, краска цветов и т. п.). Комнатные растения, их характерные признаки (форма листьев, окраска цветов и т. п.). Корень, стебель, листья, цветок. Экспериментирование (наблюдение за ростом растений, посадка лука, луковичных растений, укропа).

Беседы о значении растений в жизни человека (использование в питании, в изготовлении предметов, необходимых в быту). Рассматривание мебели, игрушек из дерева (*интеграция с образованной областью «Социально-коммуникативное развитие» — разделы «Представления о мире людей и рукотворных материалах», «Труд»*).

Игры с игрушками из дерева (*интеграция с образовательной областью «Социально-коммуникативное развитие» — раздел «Игра»*).

Чтение литературных произведений и беседы по ним с использованием натуральных растений, их моделей, игрушек, картинок, комментированного рисования, детских рисунков и аппликаций, лепных поделок и др. (*интеграция с образовательными областями «Речевое развитие», «Художественно-эстетическое развитие» — раздел «Изобразительное творчество»*).

Бережное отношение к растениям, уход за растениями в детской саду (детском доме), дома (опрыскивание, полив, рыхление).

Ребенок познает мир минералов. Наблюдения, практическое экспериментирование с наиболее известными минералами (песок, соль, камни, глина). Их значение в жизни человека. Соль в жизни человека и животных. Игры с песком, водой, камешками (см. «Игры с природными материалами» в образовательной области «Социально-коммуникативное развитие»).

Чтение литературных произведений и беседы по ним с использованием минералов, игрушек из глины, картинок. Комментированное рисование, аппликации с использованием природного материала, лепные поделки из глины и др. Составление детьми коротких рассказов по сюжетам своих рисунков, поделок и т. п. (*интеграция с образовательными областями «Речевое развитие», «Социально-коммуникативное развитие» — разделы «*

Представления о мире людей и рукотворных материалах», «Труд», с образовательной областью «Художественно - эстетическое развитие» — раздел «Изобразительное творчество»).

Ребенок познает мир цвета и звука. Игры и игровые упражнения, расширяющие и уточняющие представления детей о разнообразии звуков природы и рукотворных предметов. Музыкально-дидактические игры с музыкальными игрушками (свистульки, барабан, триола и др.) (*интеграция с образовательными областями «Художественно-эстетическое развитие» — раздел «Музыка», «Социально-коммуникативное развитие» — раздел «Представления о мире людей и рукотворных материалах»*).

Игры, предметно-практическая деятельность по ознакомлению детей с цветом в природе (основные цвета и оттенки). Формирование представлений об основных цветах времен года. Формирование представлений о цвете как признаке состояния растений, об окраске животных и растений в зависимости от времени года. Цвета, присущие природе, одежде, окружающим предметам. Использование различных цветов в живописи (*интеграция с образовательными областями «Художественно-эстетическое развитие» — раздел «Изобразительное творчество», «Социально-коммуникативное развитие» — раздел «Игра»*).

Чтение литературных произведений и беседы по ним с использованием разноцветных игрушек, картинок, фотографий, комментированного рисования, детских рисунков, аппликаций, различных поделок из цветной бумаги, ткани и других материалов. Составление детьми коротких рассказов по сюжетам своих рисунков, поделок и т. п. (*интеграция с логопедической работой и образовательными областями «Речевое развитие», «Социально коммуникативное развитие» — разделы «Представления о мире людей и рукотворных материалах», «Труд», с образовательной областью «Художественно-эстетическое развитие» — раздел «Изобразительное творчество»*).

Ребенок знакомится с явлениями природы и космосом. Наблюдения игры экспериментирования с водой, песком с целью выяснения их разнообразного состояния. Наблюдения, игры и игровые упражнения: вода в реке, в посуде, в ванночке, в тазу, в луже (*см. «Игры с природными материалами» в образовательной области «Социально-коммуникативное развитие»*). Беседы, театрализованные игры, чтение литературы об осторожном поведении на воде и обращении с огнем (*интеграция с образовательной областью «Социально- коммуникативное развитие — раздел «Безопасное поведение в быту, социуме, природе»*).

Чтение произведений литературы, беседы об огне, воде, земле, воздухе, их значении в жизни природы и человека (*интеграция с логопедической работой и образовательными областями «Речевое Развитие», «Социально-коммуникативное развитие» — раздел «Представления о мире людей и рукотворных материалах»*).

Наблюдение за явлениями природы в разное время года и в разные части суток (в зависимости от природных условий).

Рассматривание земли на участке и практическое экспериментирование с ней (вскапывание, рыхление, полив), то же в цветочном горшке. Наблюдение за ветром, игровые упражнения экспериментирование с различными флюгерами, вертушками.

Наблюдение за движением солнца. Игровые занятия в условиях темной сенсорной комнаты, позволяющей моделировать космические явления, с использованием различных панно и прожекторов (*интеграция с психокоррекционной работой в темной сенсорной комнате*).

Наблюдения за погодой. Знакомство с состоянием погоды в разное время года. Беседы об играх детей, занятиях взрослых в разное время года (*интеграция с логопедической работой и образовательными областями «Речевое развитие», «Социально-коммуникативное развитие» — раздел «Представления о мире людей и рукотворных материалах»*).

Наблюдения за погодными явлениями: тучи, дождь (проливной, моросящий), снег, град. Игры с детьми в разное время года. Этюды, пантомимы, рисование и называние погодных явлений. Составление коротких рассказов по картинному плану, по пиктограммам о погодных явлениях и их изменениях (*интеграция с логопедической работой и образовательными областями «Речевое развитие», «Социально-коммуникативное развитие» — разделы «Представления о мире людей и рукотворных материалах», «Игра»*).

Комментированное рисование, детские рисунки, аппликации, различные поделки из цветной бумаги, ткани и других материалов. Составление коротких рассказов детьми по сюжетам своих рисунков, поделок и т. п. (*интеграция с образовательными областями «Художественно - эстетическое развитие» — раздел «Изобразительное творчество», «Речевое развитие»*).

Чтение и разучивание с детьми потешек, песенок, стихотворений, проигрывание народных игр чтение и рассказывание детям сказок о явлениях природы, о небесных светилах (*интеграция с логопедической работой и образовательной областью «Речевое развитие»*).

Элементарные математические представления

В среднем дошкольном возрасте у детей активно развивается аналитико-синтетическая деятельность, имеющая большое значение для их математического развития. Дети с тяжелыми нарушениями речи, так же как и их сверстники с нормальным речевым развитием, осваивают правила счета, овладевают общепринятыми эталонами формы, величины, проявляют интерес к процессам измерения.

Формирование элементарных математических представлений у детей 4-5 лет с ТНР осуществляется комплексно в разнообразных видах деятельности, причем в этот процесс включаются не только воспитатели, но и учителя-логопеды. В этот период много внимания уделяется дидактическим играм и игровым упражнениям с математическим содержанием: играм с водой, песком, различными сыпучими материалами, бумагой, бытовыми предметами, плоскостными и объемными моделями. Занятия по формированию элементарных математических представлений проводит воспитатель. Профилактику нарушений счетной деятельности (профилактику дискалькулии) осуществляет учитель-логопед в процессе индивидуальной логопедической работы.

В ходе предматематической подготовки и профилактики дискалькулии широко используется игровая (дидактические, сюжетно-ролевые, театрализованные и подвижные игры), элементарная трудовая (ручной и хозяйственно-бытовой труд), конструктивная и изобразительная деятельность.

Педагогические ориентиры:

- учить детей показывать различные действия, направленные на воспроизведение величины, формы предметов, протяженности, удаленности, с помощью пантомимических средств после предварительного тактильного и зрительного обследования предметов;

- формировать представления детей о независимости количества элементов множества от пространственного расположения предметов, составляющих множество, и их качественных признаков;

- учить детей элементарным счетным действиям с множествами предметов на основе слухового, тактильного и зрительного восприятия;

- развивать сенсорно-перцептивные способности детей: учить узнавать количество предметов, форму, величину на ощупь, зрительно; узнавать количество хлопков (ударов) на слух;

- формировать операционально-техническую сторону деятельности: действовать двумя руками, одной рукой (удерживать, приближать, поворачивать, расставлять в ряд, брать по одной игрушке, картинке, убирать счетный материал и т. п.);

- развивать зрительно-двигательную координацию детей, учить их прослеживать взглядом движение руки, игрушки, расположение картинок и т. п.;

- учить детей узнавать цифры 1, 2, 3 и соотносить их с соответствующим количеством пальцев и предметов, изображать цифры 1, 2, 3 (рисовать, конструировать, лепить);

- развивать способность детей определять пространственное расположения предметов относительно себя (впереди — сзади рядом со мной, надо мной, подо мной);

- учить детей соотносить плоскостные и объемные формы в процессе игр и игровых упражнений;

— учить детей образовывать множества из однородных и разнородных предметов, игрушек, их изображений; группировать предметы в множества по форме (шары, кубы, круги, квадраты; по величине (большой — маленький, широкий — узкий, высокий — низкий), по количеству (в пределах пяти и больших пределах в зависимости от успехов детей группы);

— учить детей вычленять анализируемый объект, видеть его во всем многообразии свойств, определять элементарные отношения сходства и различия; формировать представления детей о времени: на основе наиболее характерных признаков (по наблюдениям в природе, по изображениям на картинках) узнавать и называть реальные явления и их изображения — контрастные времена года (лето и зима) и части суток (день и ночь).

Основное содержание

Количественные представления. Объединение разных предметов в множества: однородных, однородных с отдельными признаками различия (например, величина, цвет), разнородных с признаками сходства (например, величина, цвет) с целью формирования у детей представлений о возможности создания множеств из любых предметов.

Формирование представлений о возможности разъединения множества любых предметов. Игры и упражнения на выделении одного-пяти предметов из множества.

Обучение детей действиям присчитывания, обозначению общего количества сосчитанных объектов последним произнесенным числом, сопровождению обводящим движением руки и показом сосчитанного количества на пальцах.

Формирование представлений о том, что любая совокупность объектов может быть сосчитана. Упражнения и игры, в которых используется счет объектов в любом порядке.

Формирование представлений о принципе сохранения количества (упражнения с водой в различных сосудах, с песком и т. п.).

Соотнесение отдельных единиц множества с пальцами, другими предметами без пересчета (педагог учит детей последовательно прикасаться к каждому предмету или картинке пальцем, подготавливая их к последовательному пересчету количества предметов).

Практические упражнения на определение состава числа. Выбор соответствующего количества предметов без пересчета и с пересчетом, с проверкой своих действий приемами прикладывания или накладывания одного количества предметов или картинок на другое.

Последовательное выделение каждого предмета или картинки (в зависимости от успехов детей группы) с использованием зрительного и (или) тактильного анализатора.

Игровые упражнения на воспроизведение определенного количества звуковых сигналов (хлопки, удары молоточком, в барабан), ориентируясь на число, названное педагогом (*интеграция с логопедической работой и образовательной областью «Художественно-эстетическое развитие» — раздел «Музыка»*),

Игры и игровые упражнения на выделение одного-пяти предметов на основе тактильного обследования по типу игры: «Чудесный мешочек».

Рисование цифр 1, 2, 3 по точкам, трафаретам, на песке, лепка из глины, пластилина, выкладывание из природного материала, шнурков и т. п. (*интеграция с логопедической работой и образовательными областями «Художественно-эстетическое развитие» — раздел «Изобразительное творчество», «Социально-коммуникативное развитие» — раздел «Труд»*).

Игровые упражнения на идентификацию и выделение по слову предметных множеств в пределах в зависимости от успехов детей группы.

Решение арифметических задач с открытым результатом на наглядном материале (предметы, объемные и плоскостные модели) в пределах двух-пяти.

Представления о форме. Выделение шара, куба, треугольной призмы (крыши), круга, квадрата, треугольника по образцу и по словесной инструкции (*интеграция с разделом «Конструирование» образовательной областью «Художественно-эстетическое развитие» — раздел «Изобразительное творчество»*).

Практические упражнения, игровые задания на группировку предметов по форме

(шары, кубы, треугольные призмы, круги, квадраты, треугольники) в соответствии с образцом и по словесной инструкции. Игры и игровые упражнения с полифункциональными модульными наборами на соотнесение их по форме, цвету, величине (*интеграция с разделом «Конструирование»*). Упражнения на соотнесение плоскостных и объемных форм. Воссоздание и создание с помощью трафаретов, по опорным точкам, в процессе вырезания, рисования круга, квадрата, треугольника (с помощью взрослого и самостоятельно). Лепка объемных форм из пластилина, пата, глины (*интеграция с образовательными областями «Художественно-эстетическое развитие» — раздел «Изобразительное творчество», «Социально-коммуникативное развитие» — раздел «Труд»*).

Игровые упражнения, настольно-печатные игры на идентификацию и выделение предметов по форме (шар, куб, треугольная призма, круг, квадрат, треугольник) в соответствии со словесной инструкцией (*интеграция с разделом «Конструирование», образовательной областью «Речевое развитие»*).

Представления о величине. Формирование представлений о величине путем сопоставления двух предметов (большой — маленький, длинный — короткий, широкий — узкий, высокий — низкий) с помощью приемов наложения и приложения.

Раскрашивание, штриховка, обводка по трафаретам, по опорным точкам изображений различной величины путем совместных действий, действий по подражанию (*интеграция с разделом «Конструирование», образовательной областью «Художественно-эстетическое развитие» — раздел «Изобразительное творчество»*).

Организация наблюдений, экспериментирований, дидактических игр и игровых упражнений, направленных на формирование представлений об относительности (транзитивности) величины — на развитие барического чувства.

Сюжетно-дидактические игры с использованием приборов измерения (ростомер, весы) (*интеграция с образовательными областями «Речевое развитие», «Социально-коммуникативное развитие» — разделы «Представления о мире людей и рукотворных материалах», «Игра»*).

Представления о пространстве. Перемещение в пространстве различных помещений (комнаты, кабинета учителя-логопеда, музыкального зала, физкультурного зала, столовой) с помощью взрослого, по словесной инструкции и самостоятельно.

Уточнение представлений о схеме собственного тела и лица (руки, ноги, голова, туловище, глаза, нос, уши).

Обводка ладони и пальцев карандашом (при необходимости с помощью взрослых), показ и соотнесение руки с контурным изображением, соответствующим определенному положению руки, в играх типа «Сделай, как кукла», «Сделай так же, как нарисовано».

Выполнение игровых упражнений, связанных с перемещением в пространстве, изменением положения частей тела (поднять руки, вытянуть их вперед, поднять одну руку и т. п.) по подражанию действиям взрослого, по образцу, по словесной инструкции.

Использование речевых и имитационных средств в процессе называния и показа пространственных отношений, сопровождение действий речью (*длинный — руки разводятся в стороны, показывая протяженность и т. п.*) (*интеграция с логопедической работой и образовательной областью «Речевое развитие»*).

Временные представления. Наблюдение простейших природных явлений (холодно, тепло, идет дождь, идет снег).

Узнавание и называние по наиболее характерным признакам (по наблюдениям в природе, по картинкам) контрастных времен года: лето и зима, весна и осень.

Изображение явлений природы с помощью имитационных действий: холодно — нахмуриться и сжаться; тепло — улыбнуться, погнуться вверх и раскрыть руки, как бы подставляя их солнцу; дождь — имитационные движения пальцами рук по поверхности пола или стола со словами *кап-кап* и т. п.

Рассматривание на иллюстрациях и в реальной действительности астрономических объектов: солнца, луны, звезд. Использование их символов в дидактических и творческих играх. Рисование солнца, луны, звезд, туч, облаков. Упражнения и игры с использованием наглядности в виде моделей суток (сначала — линейной, а затем — круговой).

Имитация действий, соответствующих действиям людей, животных и растений в разные части суток (утром, днем и ночью) по подражанию взрослым, по образцу, а по возможности и пословесной инструкции.

Обобщение четырех частей суток в понятие «сутки», четырех времен года в понятие «год».

Образовательная область «Речевое развитие»

Содержание образовательной области «Речевое развитие» направлено на формирование у детей с ТНР потребности в речевом общении и элементарных коммуникативных умений (*интеграции с образовательной областью «Социально-коммуникативное развитие»*). Основной целью работы в рамках данной образовательной области является формирование связной речи.

В период 4-5 летнего возраста большое значение придается стимулированию речевой активности детей с ТНР, формированию мотивационно-потребностного компонента речевой деятельности, развитию когнитивных предпосылок речевой деятельности: восприятия внимания, памяти, мышления. Одна из важных задач обучения детей в этот период — формирование вербализованных представлений об окружающем мире, дифференцированного восприятия предметов и явлений, элементарных обобщений в сфере предметного мира. Различение, уточнение и обобщение предметных понятий становятся базой для развития активной речи детей.

В ходе совместной образовательной деятельности взрослых и детей, направленной на ознакомление детей с ТНР с окружающей действительностью, они начинают понимать названия предметов, действий, признаков, с которыми они встречаются в повседневной жизни, учатся выполнять словесные инструкции, выраженные различными по сложности синтаксическими конструкциями.

Немаловажное значение в этот период приобретает обучение ситуативной речи детей с ТНР, в процессе которой слова и элементарные фразы могут дополняться жестами. При этом важную роль играет пример речевого поведения взрослых. Речь взрослых должна быть естественной, грамматически правильно оформленной, доступной пониманию детей. Взрослые стимулируют желание детей свободно общаться, используя вербальные и невербальные средства общения, поощряют даже минимальную речевую активность детей в различных ситуациях.

Для формирования коммуникативных способностей ребенка среднего дошкольного возраста с ТНР важно определить насколько та или иная предметно-игровая ситуация будет стимулировать использование доступных ему средств общения (вербальных и невербальных). Учитель-логопед на логопедических занятиях, а воспитатели в ходе реализации задач образовательной области «Речевое развитие» должны учитывать особенности развития игровой деятельности каждого ребенка: сформированность игровых действий, умение взаимодействовать со взрослым и сверстниками в игре, используя различные средства коммуникации.

Большое внимание все также уделяется работе с литературными произведениями. Воспитатели рассказывают детям сказки, читают стихи, короткие рассказы, организуют театрализованные игры по их сюжетам.

В группах оформляются специальные книжные выставки (книжные уголки), где размещаются книги, отпечатанные полиграфическим способом, и книжки-самоделки, которые дети изготавливают вместе со взрослыми. Содержание книжных уголков обновляется по мере знакомства детей с новыми литературными произведениями.

Педагогические ориентиры:

- преодолевать неречевой и речевой негативизм у детей (чувства неуверенности, ожидание неуспеха), формирование устойчивого эмоционального контакта со взрослыми и со сверстниками;

- формировать у детей навыки взаимодействия «ребенок — взрослый», «ребенок — ребенок»;

- развивать потребность в общении и формировать элементарные коммуникативные умения, обучая детей взаимодействию с окружающими взрослыми и

сверстниками, используя речевые и неречевые средства общения;

- обучать детей элементарным операциям внутреннего программирования высказывания с опорой на реальные действия на невербальном и вербальном уровнях: показ и называние картинок, изображающих игровые ситуации;

- разыгрывать с детьми ситуации, в которых необходимо использовать звукоподражание, элементарное интонирование речевых звуков, имитацию неречевых звуков (смеха или плача ребенка, кипения чайника, льющейся воды, движения или сигнала автомобиля, звука, сопровождающего зеленый сигнал светофора), произнесение отдельных реплик по ситуации игр с образными игрушками;

- уточнять и расширять активный словарный запас с последующим включением его в простые фразы;

- стимулировать желание детей отражать в речи содержание выполненных действий (вербализация действий детьми);

- формировать элементарные общие речевые умения детей;

- учить детей задавать вопросы и отвечать на них, формулировать простейшие сообщения и побуждения, то есть пользоваться различными типами коммуникативных высказываний;

- воспитывать внимание детей к речи окружающих и расширять объем понимания речи;

- формировать усвоение детьми продуктивных и простых по семантике грамматиче-

- ских форм слов и словообразовательных моделей;

- учить детей использовать простые структуры предложений в побудительной и повествовательной форме;

- закреплять владение разговорной (ситуативной) речью в общении друг с другом и со взрослыми;

- стимулировать спонтанную речевую деятельность детей, речевую инициативность, потребность задавать вопросы;

- учить детей задавать вопросы и отвечать на них, строить простейшие сообщения и побуждения, то есть пользоваться различными типами коммуникативных высказываний;

- расширять предметный, предикативный и адъективный словарный запас детей, связанный с их эмоциональным, бытовым, предметным, игровым опытом;

- развивать диалогическую форму речи детей, поддерживать инициативные диалоги между ними, стимулируя их, создавая коммуникативные ситуации, вовлекая детей в разговор;

- знакомить детей с литературными произведениями (простейшими рассказами, историями, сказками, стихотворениями) и учить их разыгрывать содержание литературных произведений по ролям.

Основное содержание

Формирование связной речи. В специально организованных коммуникативных ситуациях (в беседе, при выполнении поручений, в процессе проведения настольно-печатных игр и т. д.) учить детей диалогической речи (*интеграция с образовательной областью «Социально- коммуникативное развитие»*).

Пересказ хорошо знакомых и незнакомых сказок и рассказов детьми. В специально созданных ситуациях учить детей самостоятельно составлять описательные рассказы (по игрушке, по картинке) (*интеграция с логопедической работой*).

В специально созданных ситуациях учить детей самостоятельно составлять повествовательные рассказы по серии сюжетных картинок (по вопросам, по образцу и по плану, самостоятельно) (*интеграция с логопедической работой*).

Учить детей составлять рассказ из личного опыта (о любимых игрушках, о себе и семье, о том, как провели выходные дни и т.п.) (*интеграция с логопедической работой и образовательной областью «Социально-коммуникативное развитие»*).

Включение в повествование элементов описаний действующих лиц, природы,

пересказа диалогов героев рассказа, соблюдая последовательность рассказывания (*интеграция с логопедической работой*).

Работа с литературными произведениями. Чтение литературных произведений (сказок, рассказов, стихотворений). Разучивание стихотворений. Рассказывание сказок, коротких рассказов и историй детьми с помощью персонажей пальчикового, настольного, перчаточного театра, кукол бибабо, серий картинок, наглядных моделей, символических средств на основе использования иллюстративного плана, вопросного плана и элементов мнемотехники (*интеграция с логопедической работой и образовательной областью «Социально-коммуникативное развитие» — раздел «Игра»*).

Вместе со взрослым разыгрывание по ролям литературных произведений в театрализованных играх (режиссерских и играх-драматизациях) (*интеграция с логопедической работой и образовательной областью «Социально-коммуникативное развитие» — раздел «Игра»*).

Изготовление книжек-самоделок из рисунков, аппликации выполненных вместе со взрослыми, показ и называние персонажей сказки, драматизация каждого эпизода. (В процессе «превращения» необходимо следовать технике создания выразительного образа: изменение позы, общих движений, голоса, мимики) (*Интеграция с образовательными областями «Художественно-эстетическое развитие» — «раздел «Изобразительное творчество», «Социально-коммуникативное развитие» — раздел «Труд»*).

Коллективный рассказ-рисование по содержанию произведения (вместе со взрослыми и детьми).

Формирование интереса к слушанию и отображению содержания детских литературных произведений. Чтение детям сказок, песенок, потешек, стихов. Совместные с детьми игры на узнавание и называние персонажей этих произведений, воспроизведение их действий (по подражанию действиям взрослого и по образцу).

Показ, называние детьми (совместно со взрослым и самостоятельно) персонажей сказки, отражение наиболее характерных особенностей их поведения (подражание голосом, имитация движений).

Знакомство с иллюстрациями детских книг и картин по содержанию литературных произведений. Совместное с детьми рассматривание иллюстраций к сказкам, изображения игрушек, игровых ситуаций, природы, животных, прогулок в разное время года, соответствующих содержанию литературных произведений.

Работа с произведениями искусства (картины, иллюстрации детских книг и т. п.). Рассматривание картин с содержанием, доступным детям: иллюстраций к сказкам, изображений игровых ситуаций, природы, животных, прогулок в разное время года и т. п. Разыгрывание ситуаций, изображенных на картинах. Рассказывание по картинам с привлечением собственных впечатлений, «личного опыта». Моделирование ситуации, изображенной на картине, с использованием игрушек и реальных предметов.

Театрализованные игры (режиссерские и игры-драматизации) при активном участии взрослого в роли ведущего режиссера игры. Использование детьми вербальных и невербальных средств общения по ходу разыгрывания по ролям содержания иллюстраций к сказкам, рассказам и т. д. Рассказывание содержания картинок с помощью персонажей пальчикового, настольного, перчаточного театра, кукол бибабо, наглядных объемных и плоскостных моделей (*интеграция с логопедической работой и образовательной частью «Социально-коммуникативное развитие» — раздел «Игра»*).

Коллективные работы на темы картин: диорамы, коллективные рисунки-аппликации и т. д. (*интеграция с образовательной областью «Художественно-эстетическое развитие» — раздел «Изобразительное творчество»*).

Рассматривание картин художников, составление детьми кратких рассказов по сюжету картины на основе использования иллюстративного плана.

Экскурсии в музеи, картинные галереи (вместе с родителями). Создание в детской организации картинных галерей из картин, выполненных профессиональными художниками и из детских работ. Экскурсии с детьми в картинные мини-галереи детской организации. Создание образовательных ситуаций: дети в роли экскурсоводов в картинной галерее или у одной из картин (*интеграция с образовательными областями*

«Художественно - эстетическое развитие» — раздел «Изобразительное творчество», «Социально- коммуникативное развитие» — раздел «Представления о мире людей и рукотворных материалах»).

Образовательная область «Художественно-эстетическое развитие»

Ребенок в возрасте четырех-пяти лет, в том числе и с ТНР, активно проявляет интерес к миру искусства (музыки, живописи). В рамках образовательной области «Художественно - эстетическое развитие» взрослые создают соответствующую возрасту детей, особенностям развития их моторики и речи среду для детского художественного творчества. Задача взрослого стимулировать интерес детей (с учетом национально-регионального компонента) к произведениям декоративно –прикладного искусства и музыкальным произведениям и т. п. Дети активно включаются в познание мира музыки, живописи. Взрослые побуждают детей к использованию полученных представлений в разных видах детской деятельности, прежде всего в игре. В среднем дошкольном возрасте усиливается интеграция этой образовательной области с образовательными областями «Социально-коммуникативное развитие», «Познавательное развитие», «Речевое развитие».

Характер задач, решаемых образовательной областью «Художественно-эстетическое развитие», позволяет структурировать ее содержание также по разделам:

1. Изобразительное творчество.
2. Музыка.

Образовательную деятельность в рамках указанной области проводят воспитатели, музыкальный руководитель, согласуя ее содержание с тематикой логопедической работы, проводимой логопедом. Активными участниками образовательного процесса в области «Художественно-эстетическое развитие» являются родители детей, а также все остальные специалисты, работающие с ними.

Изобразительное творчество

Основной формой работы по художественно-эстетическому воспитанию и организации изобразительной деятельности детей с тяжелыми нарушениями речи являются занятия, в ходе которых у дошкольников формируются образы-представления о реальных и сказочных объектах, развивается кинестетическая основа движений, совершенствуются операционно-технические умения. На занятиях создаются условия для максимально возможной самостоятельной деятельности детей, исходя из особенностей их психомоторного развития.

По мере формирования представлений детей об окружающей действительности, приобретения ими игрового и изобразительного опыта акцент на обучение их самостоятельной изобразительной деятельности усиливается. Дети учатся передавать связное содержание по мотивам художественных произведений и на основе своего собственного опыта, совершенствуют свои операционно-технические навыки.

У детей формируются устойчивое положительное эмоциональное отношение и интерес к изобразительной деятельности, усиливается ее социальная направленность, развивается анализирующее восприятие, укрепляются представления детей о материалах и средствах, используемых в процессе изобразительной деятельности, развиваются наглядно-образное мышление, эстетические предпочтения.

При создании среды следует учитывать, что кроме общечеловеческих характеристик каждая культура имеет специфические особенности, которые могут стимулировать эстетическое развитие детей, в том числе и развитие изобразительной деятельности. В этой среде должно быть максимально полно и разнообразно представлены (с учетом национально-регионального компонента) произведения декоративно-прикладного искусства: глиняные изделия, игрушки из дерева, соломы, ткани, предметы быта (вышитая и украшенная аппликацией одежда, расписная посуда). Эти предметы необходимо использовать в игровой деятельности, при ознакомлении с окружающим миром и в процессе развития речи детей.

Организуя работу по данному разделу программы необходимо понимать, что эстетическое развитие ребенка с тяжелыми нарушениями речи в процессе изобразительной

деятельности предполагает живое обобщенное мировосприятие, эмоциональное познание окружающей действительности, ощущение радости, возникающей в процессе творчества.

Обучение изобразительной деятельности осуществляет воспитатель по подгруппам (пять-шесть человек) в ходе специально организованных занятий и в свободное время. В каждой группе необходимо создать условия для изобразительной деятельности детей (самостоятельной или совместной со взрослым). Любое проявление инициативы и самостоятельности детей должно поощряться. Элементы рисования, лепки, аппликации включаются в логопедические занятия, в занятия по развитию речи на основе формирования представлений о себе и об окружающем мире, в музыкальные занятия, в занятия по формированию элементарных математических представлений и др. Тематика детских рисунков должна отражать содержание лексических тем, которые осваивают дети на занятиях с логопедом.

Педагогические ориентиры:

- формировать положительное эмоциональное отношение детей к изобразительной деятельности, ее процессу и результатам;
- развивать художественно-творческие способности детей;
- развивать художественный вкус детей, их интерес к изобразительному искусству;
- закреплять представления детей о материалах и средствах, используемых в процессе изобразительной деятельности, их свойствах (карандаши, фломастеры, кисти, бумага краски, мел, пластилин, глина и др.);
- развивать стремление детей изображать реальные предметы, помогать им устанавливать сходство изображений с предметами («Посмотри! На что похоже? Чем отличается?»);
- закреплять умения детей пользоваться карандашами, фломастерами, кистью, мелом, мелками и др.;
- учить детей рисовать прямые, наклонные, вертикальные, горизонтальные и волнистые линии одинаковой и разной толщины и длины, а также сочетать прямые и наклонные линии;
- учить детей рисовать округлые линии и изображения предков округлой формы;
- продолжать знакомить детей с основными цветами и их оттенками: оранжевым, коричневым, фиолетовым, серым, голубым;
- знакомить детей с насыщенностью цвета (светлый — темный);
- формировать у детей пространственные представления: ближе, дальше, верх, низ, середина;
- формировать представления детей о величине и ее параметрах (большой — маленький, больше — меньше, высокий — низкий, выше — ниже, толстый — тонкий, длинный — короткий, длиннее — короче);
- учить детей ориентироваться на плоскости листа (низ, середина, верх);
- закреплять умение детей раскрашивать красками поверхность листа;
- учить детей закрашивать контурные изображения красками, карандашами, фломастерами;
- закреплять умение детей проводить пальцем, кистью и специально оборудованными
- средствами (тампоном из поролона, ваты) различные мазки: длинные, короткие, толстые и тонкие;
- закреплять умение детей рисовать кистью приемами примакивания и касания листа бумаги кончиком кисти;
- знакомить детей с приемами декоративного рисования;
- развивать у детей чувство ритма в процессе работы с кистью, карандашами, фломастерами;
- совершенствовать умение детей работать с клеем при выполнении аппликаций из готовых форм;
- закреплять умение детей составлять изображение путем названия готовых форм.
- учить детей приемам рваной аппликации;

- продолжать учить детей приемам работы с глиной, пластилином (разминать, разрывать на крупные куски, соединять отщипывать мелкие куски, раскатывать прямыми и круговыми движениями, расплющивать);
- учить детей соотносить части реального предмета и его изображения, показывать и называть их, передавать в изображении целостный образ предмета;
- учить детей сравнивать выполненное изображение с натурой или образцом, постепенно подводя к пониманию оценки;
- учить детей сотрудничать с другими детьми в процессе выполнения коллективных работ;
- знакомить детей с декоративным искусством (жостовская, хохломская, городецкая роспись), народными игрушками (дымковская, каргопольская, филимоновская, богородская), керамическими изделиями, с малыми скульптурными формами;
- знакомить детей с произведениями живописи.

Основное содержание

Рисование.

Предметное рисование. Сравнение и дифференциация предметов по различным признакам (подобрать по образцу, разложить на две группы по двум образцам и т. п.).

Соотнесение формы предмета с эталоном и название ее: *круглый* (похож на шар), *овальный* (похож на яйцо), *квадратный*.

Закрепление и дифференциация цвета (красный, желтый, синий, зеленый, белый и черный), использование цвета в процессе рисования, передача в рисунке основных цветов времен года (зимы, лета, осени).

Развитие пространственных представлений. Моделирование изменяющихся отношений между объектами по подражанию, образцу и словесной инструкции. Отражение пространственных отношений в речи: *близко — далеко, ближе — дальше, рядом, около, вверх — вниз, внизу*

— *наверху, с этой (правой) стороны, с другой (левой) стороны, в середине (в центре), по бокам.*

Развитие представлений о величине, сравнение предметов, употребление сравнительной

степени прилагательных (*большой — маленький, больше — меньше, высокий — низкий, выше — ниже, толстый — тонкий, длинный — короткий, длиннее — короче, широки узкий, шире — уже*).

Обследование предметов перед рисованием в определенной последовательности (с помощью взрослого).

Рисование красками, фломастерами, карандашами, мелом без задания («Что получилось») и по заданию (мяч, яблоко, лента).

Закрашивание листа бумаги кистями разной ширины, тампонами из поролона (ваты), губкой, круговыми, вертикальными, горизонтальными движениями для последующего выполнения аппликации или рисунка («Листопад», Звезды на небе», «Салют», «Цветы на лугу» и др.).

Рисование восковым мелком и акварелью. Закрашивание краской листа бумаги (широкой кистью, тампонами из поролона, губкой), на котором предварительно выполнены рисунки восковым мелком или свечой (картинки с сюрпризом: «Грибы», «Дерево», «Кошка», «Матрешка», «Неваляшка», «Плавают уточки», «Снеговик» и др.).

Рисование плодов (помидоров, яблок, слив и др.), снеговика, неваляшки на пористой бумаге красками «от центра» Дополнение рисунка мелкими деталями с помощью фломастера.

Рисование предметов округлой формы (шаров, бус, обручей, сушек) с использованием предварительного обводящего движения как вспомогательного средства для создания изображения. Включение этих изображений в сюжет («Мячи в сетке», «Сушки на шпагате», «У мамы красивые бусы», «Шары на елке» и др.).

Рисование предметов угловатой формы с использованием предварительного обводящего движения как вспомогательного средства для создания изображения («Окна в доме», «Праздничная гирлянда из флажков квадратной и треугольной формы», «Цветные кубики в коробке»), а также предметов с сочетанием круглой и угловатой формы (тележка, автобус и др.).

Рисование красками приемами примакивания (трава, заборок, листочки) и касания кончиком кисти («В доме зажглись огни», «Горошки на платье», «Набухли почки», «Распустились листочки», «Салют»), составление узоров из точек и мазков на бумажной полоске.

Рисование красками, фломастером, карандашом предметов, различающихся по величине («Мама с дочкой гуляют», «Это я и папа»). Дорисовывание заданного изображения по своему желанию.

Рисование предметов, состоящих из частей одинаковой формы, но разных по величине (снеговика, неваляшки, пирамидки из трех шаров) и расположению (*интеграция с образовательной областью «Познавательное развитие» — раздел «Элементарные математические представления».*)

Рисование с натуры (пирамиды из трех-пяти колец, неваляшки колобка, грибка и др.) после предварительного зрительно-двигательного обследования. Повторение изображения по памяти.

Рисование различных деревьев или нескольких изображений одного и того же дерева с использованием разных приемов (листья — мазки, которые накладываются друг на друга: кисть плашмя — примакивание). Если ребенок освоил прием касания, то он может рисовать не мазками, а точками.

Рисование леса, в котором растут разные деревья. Дорисовывание изображений людей или наклеивание их фигурок на рисунок (самостоятельно или с помощью взрослого).

Рисование разных видов человеческого жилища: шалаша, деревенского дома с длинным и коротким забором, городского дома. Дорисовывание во всех случаях людей (под деревом, рядом с домом ит. д.) или наклеивание их фигурок на рисунок (самостоятельно или с помощью взрослого).

Рисование разных машин на городской улице, на шоссе. Рисование машины: на основе

«базовой» модели создавать разные варианты, например, микроавтобус, маршрутное такси;

«скорая помощь» имеют одну основу; КАМаз легко преобразуется в подъемный кран, автоэвакуатор и пр. («Мы ждем, когда загорится зеленый свет», «По дороге едут разные машины», «Это наша улица. Она называется «Бассейная»»). Рисование с натуры предметов (модели, игрушки), сочетающих разные формы: машины для перевозки грузов (грузовик с открытым кузовом, ме- бельный фургон, фургон для перевозки продуктов), для перевозки пассажиров (автобус, трол- лейбус, трамвай) (*интеграция с образовательной областью «Социально-коммуникативное развитие» — раздел «Представления о мире людей и рукотворных материалах».*)

Практические упражнения, направленные на узнавание и получение с помощью смешивания красок всех цветов спектра в их последовательности (как в радуге), получение светлого оттенка путем прибавления белого цвета. Развитие представлений о «грустных» и «веселых» красках. Экспериментирование с красками и творческие опыты по поиску и созданию красивых цветосочетаний.

Дорисовывание незаконченных рисунков (дорисовывать недостающие детали). Закрепление на операционно-техническом уровне способов работы с гуашью. Знакомство с рисованием акварелью, восковыми мелками и простым графитным карандашом.

Создание композиций с использованием приемов раскрашивания (после обведения шаблонов или готового контура). Обучение точности движения: соблюдение правила — не выходить за контур, следить за размахом руки, не отрывать кисть или карандаш от бумаги.

Закрашивание карандашами, красками, восковыми мелками контурных изображений (в том числе и простых сюжетных) по показу взрослого и самостоятельно.

Требования к работе не заходить за контур, регулировать размах руки, не отрывать кисть и карандаш от бумаги, ждать, пока высохнет краска, не смазывать рисунок, самостоятельно промывать кисть, вытирать ее тряпочкой и т. д.

Обрисовывание ладоней и всего тела каждого ребенка. Последующее совместное дополнение получившихся контуров деталями. Раскрашивание. Сравнение с подобными изображениями.

Рисование открыток к празднику 8 Марта: ветка мимозы, цветущая ветка яблони (листья

— примакиванием, цветы - касанием концом кисти). Чтобы точки получились более крупными, кисть можно заменить ватной палочкой. Для некоторых детей можно заранее нарисовать ветку, а может быть и листья. Работа должна быть посильной и приносить детям радость.

Дорисовывание недостающих элементов в рисунках: ягодок на ветке, частей тела животных (уши, носы, лапы, хвосты), листьев на деревьях, элементов домов (окна, двери), узоры на ковриках, тарелках и т. д.

Заштриховка карандашами контурных изображений разных объектов по показу взрослого и самостоятельно.

Создание цветных пятен с помощью большой кисти, губки, руки. Ассоциирование их с реальными объектами (животными, тучами, растениями, людьми и т. п.).

Рисование цифр 1, 2, 3 по точкам, трафаретам, на песке (*интеграция с логопедической работой и образовательной областью «Познавательное развитие» — раздел «Элементарные математические представления»*).

Сюжетное рисование. Соединение в одном рисунке изображений нескольких предметов, объединенных общим содержанием. Практические упражнения в расположении изображений предметов на листе: на полоске в один ряд (фризовое расположение), по всему листу. Включение в рисунок разных цветов, оттенков. Обучение способам передачи настроения в сюжетной картинке.

Сюжетное рисование по содержанию лексических тем, которые осваивают дети на занятиях с логопедом (*интеграция с логопедической работой*).

Сюжетное рисование несложного связного содержания по представлению после наблюдений и беседы («В детский сад привезли продукты», «В магазин привезли продукты», «К детскому саду подъехала машина, привезла песок», «Около веранды грибок с песочницей», «Около дома стоит автобус», «Папа привез Олю в детский сад», «Птицы прилетели к кормушке», «Снежная баба около елки», «У магазина посадили березу» и др.).

Сюжетное рисование красками (по представлению, без показа, но с дозированной помощью) на темы «Осень» (в огороде, в лесу, у дома, в парке), «Весна», «Зима», «Новогодняя елка».

Создание коллективных декоративных панно на темы, связанные с временами года (уметь передавать основные цвета, осень — желтый, красный, немного зеленого; зима — белый, голубой) (*интеграция с образовательной областью «Познавательное развитие»*).

Создание композиций с помощью штампов («Белочки готовятся к зиме», «В саду созрели яблоки и груши», «Ежи собирают грибы на поляне», «Зоопарк», «Коврики», «На грядках выросли овощи», «Праздник у зверей» и др.).

Коллективное рисование: «Играем зимой (летом)», «Наши праздники» и др.

Создание тематических (по временам года) альбомов из детских работ по литературным произведениям: «Волк и семеро козлят», «Гуси-лебеди», «Два жадных медвежонка», «Заюшкина избушка», «Кот, петух и лиса», «Лиса и козел», «Лиса и кувшин», «Лисичка-сестричка и волк», «Маша и медведь», «Петушок и бобовое зернышко», «Рукавичка», «Три медведя», «Три поросенка», «У солнышка в гостях», «Цыпленок и утенок», «Три котенка», «Кто сказал мяу?» (В. Сутеев), «Не мешайте мне трудиться» (Е. Благининна), «Утренние лучи» (К. Ушинский),

«На прогулку» (О. Кригер), «Маша обедает» (С. Капутикян), «Два котенка», «Кошкин дом»,

«Тихая сказка» (С. Маршак) и др.

Декоративное рисование. Составление по образцу узоров в полоске, квадрате,

круге, овале. Анализ образца и точное его воспроизведение.

Знакомство детей с правилами симметричного расположения элементов в узоре в квадрате, круге, многоугольнике (*интеграция с образовательной областью «Познавательное развитие» — раздел «Элементарные математические представления»*). Создание декоративных рисунков по принципу симметрии (переносить узор с одной стороны объекта на другую («Бабочки», «Варежка», «Красивое платье», «Украсим новогоднюю елку»).

Развитие у детей чувства ритма. Практические упражнения на передачу ритма повторности и чередования (точек, мазков, кружков, крестиков, волнистых линий одной или разными красками) (*интеграция с разделом «Музыка»*).

Выполнение работ типа «Салфетки для украшения игровых уголков, под вазу, карандаш-ницу», «Раскрашивание готовых контурных рисунков» (цветов, плодов, одежды для бумажных кукол). Рисование с сохранением равномерности размаха руки и нажима, направления штрихов при закрашивании частей рисунка.

Рассматривание дымковской игрушки. Знакомство с основными элементами дымковской росписи. Выполнение элементов росписи в полоске.

Выполнение декоративных узоров с чередованием элементов женские украшения, роспись на предметах посуды и одежды и др.)

Лепка. Сравнение предметов (шар, яйцо, огурец и др.) с предметами эталонной формы. Употребление в речи выражения «*Похож на ...*». Развитие у детей восприятия формы и величины предметов, обучение их различению сходных форм (яйцо и шар, яйцо и лимон, шар и яблоко; (*интеграция с образовательной областью Познавательное развитие» — раздел «Элементарные математические представления»*).

Соотнесение величины кусков глины (заранее подготовленных взрослым) с размерами частей предмета, сравнение их, объяснение своих действий (*У снеговика внизу самый большой снежный ком — надо взять самый большой кусок глины*) с помощью взрослого и самостоятельно.

Иллюстрирование содержания сказок с помощью пластилина новых (глиняных) фигурок (вместе со взрослым) (*интеграция с образовательной областью «Речевое развитие»*).

Игры и игровые упражнения на узнавание различных фигурок (мишки, зайки, белки и др.) на ощупь с объяснением, последующим рассматриванием и повторным узнаванием на ощупь (*интеграция с образовательной областью «Социально-коммуникативное развитие» — раздел «Игра»*)

Анализ объектов перед лепкой с помощью взрослого (обследование методом ощупывания двумя руками под зрительным контролем).

Лепка из цветного теста предметов округлой формы по подражанию взрослому и по представлению (яйцо, яблоко, грибы, рыбки, пирамида из трех колец, самолет, неваляшка, снеговик).

Лепка предметов округлой формы на основе предварительного обследования (яйцо, яблоко, арбуз, апельсин) по подражанию взрослому или по образцу.

Лепка из пластилина, пата и другого пластичного материала цифр 1, 2, 3 (*интеграция с логопедической работой и образовательной областью «Познавательное развитие» — раздел*

«Элементарные математические представления»).

Конструктивная лепка (от частей к целому) из цветного теста, пластилина и глины (пирамидка из колец или шаров, снеговик, неваляшка, животные, самолет и др.) по подражанию и по образцу. Лепка знакомых предметов по представлению.

Лепка из глины и пластилина объектов, отличающихся по величине (курочка с цыплятами, неваляшки — мама и дочка).

Лепка с использованием приемов зашпильки краев (блюдец, миска, печенье), оттягивания (морковка, птичка из целого куска, лимон, огурец, банан). Лепка объектов для игры «Магазин» из плотного цветного теста способами раскатывания круговыми движениями (конфеты-шарики, виноград, сливы, вишенки, яблочки) и раскатывания параллельными или прямыми движениями (морковка, шоколадные батончики, бананы,

огурцы.)

Лепка знакомых предметов (овощи, фрукты, грибы, посуда, игрушки) по представлению и с натуры, передавая их характерные особенности. Лепка посуды из целого куска пластилина ленточным способом. Обучение детей приемам сглаживания поверхности посуды, овладение техникой создания устойчивости предмета. Работа со стеклой.

Лепка знакомых предметов по словесному заданию (по предъявлению). После лепки выполняются графические изображения этих объектов (карандашом или фломастером без раскрашивания). Сопоставление вылепленных предметов и рисунков.

Рассматривание и обыгрывание изделий художественных промыслов.

Лепка из глины различных предметов после наблюдения и обследования (фрукты, овощи), знакомых предметов по представлению (по заданию и собственному выбору). Передача особенностей формы предметов, сравнение ее с основной формой-эталоном.

Лепка из глины скульптурным способом фигурок людей и животных для создания сюжетной композиции по содержанию сказок для последующего обыгрывания.

Раскрашивание изделий из глины, использование их в игре (с помощью взрослого и самостоятельно) (*интеграция с образовательной областью «Социально-коммуникативное развитие» — раздел «Игра»*).

В процессе создания поделок парами учить детей договариваться о распределении операций и последовательности их выполнения (с помощью взрослого) (*интеграция с образовательной областью «Социально-коммуникативное развитие» — раздел «Труд»*).

Лепка из куска глины или пластилина предметов более сложной формы по представлению и с натуры (птица, конь, кукла, козлик) по типу народных глиняных игрушек. Формирование умения обрабатывать поверхность поделки пальцами и стеклой, украшать ее рельефом (на завершающем этапе обучения на второй ступени).

Аппликация. Выполнение заданий по образцу и словесной индукции. Закрепление представлений о цвете, форме, величине: выбор предметов по образцу, группировка по двум образцам в соответствии с самостоятельно выделенным признаком. Упражнения на чередование предметов, раскладывание мозаики по образцу (чередование 1:1, 2:2, 2:1 и др.).

Составление узоров по образцу в полоске без наклеивания, постепенное увеличение количества элементов (осенних плодов, листьев, праздничных флажков, шаров и т. д.).

Составление узоров из готовых элементов в квадрате, в круге, в полоске с чередованием по схеме АБАБ, ААББААББ, ААБААБ (бусы у тети, бусы на елке, венок из васильков и одуванчиков, тарелка с узором, салфетка с узором).

Создание симметричных узоров. Перенос узора с левой половины на правую (бабочка,

украшенная елка, платье и др. верхней части в нижнюю (шарфик, полотенце и др.).

Составление узора в полоске и в круге по образцу (лес — большие и маленькие елочки; улица — высокие и низкие дома; елочная гирлянда — шары разного цвета; сосульки на ветке разной формы и др.).

Предметная аппликация на основе предварительного анализа образца или обследования натуры («Построим дом из трех этажей», «Слепим снежную бабу», «Соберем пирамидку, башенку» и др.)

Сюжетная аппликация из готовых деталей («Дети на прогулке», «Дети осенью в лесу». «Дети слепили снежную бабу», «У дома сад», «Улица» и др.) (*интеграция с образовательной областью «Социально-коммуникативное развитие» — раздел «Игра»*).

Самостоятельный выбор детьми изображений (помощь педагога при создании композиции).

Предметная аппликация с использованием приема рваной аппликации.

Аппликация по типу разрезной картинки, то есть путем составления целого из фрагментов («Машина привезла продукты» «Мальчики и девочки гуляют», «Собака бежит» и др.).

Создание (с помощью взрослого) сюжетной композиции по собственному желанию с использованием приема «подвижной аппликации». Последующее рассказывание сюжета

и рисование его (интеграция с логопедической работой и образовательной областью «Речевое развитие»).

Совместное рассматривание с детьми декоративной вышивки росписи, отделки на платье и фартуке и т. п., выкладывание из природного материала, шнурков и т. п. (интеграция с образовательной областью «Социально-коммуникативное развитие» — разделы «Представления о мире людей и рукотворных материалах» «Труд»).

Вырезание полосок детскими ножницами (с помощью взрослого и самостоятельно). Наклеивание их (салфетка, лодочка на реке и др.). Вырезание круглых и овальных форм, составление и наклеивание изображения из нескольких частей (цветы, ягоды, ветки деревьев и др.) (интеграция с образовательными областями «Познавательное развитие» — раздел «Элементарные математические представления», «Социально-коммуникативное развитие» — раздел «Труд»).

Дополнение рисунков объектами, выполненными в технике аппликации («Белочка собирает орешки», «В небе летят птицы», Зайчики играют на полянке», «Цветные шарики на празднике» и др.).

Изготовление книжки-самodelки по сюжетам сказок («Колобок», «Заюшкина избушка», «Три медведя» и др.) (интеграция с образовательной областью «Социально-коммуникативное развитие» - раздел «Труд»).

Составление сюжетных композиций, располагая предметы на одной линии, на всей плоскости листа. Коллективная аппликация по сюжетам сказок, рассказов, детских фильмов.

Музыка

На музыкальных занятиях детей учат использовать элементарные вокальные приемы и чисто интонировать попевки в пределах знакомых интервалов.

Педагог побуждает детей переносить накопленный на занятиях музыкальный опыт в самостоятельную деятельность, поощряет попытки творческих импровизаций на инструментах, в движении и пении.

В этот возрастной период происходит активная интеграция образовательных областей «Художественно-эстетическое развитие», «Физическое развитие» и логопедической работы. Музыкальные, физкультурные и логопедические занятия имеют общую составляющую в плане выработки динамической координации движений у детей с ТНР: четких и точных движений, выполняемых в определенном, темпе и ритме; удержания двигательной программы при выполнении последовательно и одновременно организованных движений. Значимыми для детей с ТНР остаются упражнения по развитию движений кистей рук: сжимание, разжимание, встряхивание и помахивание кистями с постепенным увеличением амплитуды движений в суставах и совершенствованием межанализаторного взаимодействия (зрительного, слухового и тактильного). Эти упражнения целесообразно включать в различные интегрированные занятия с использованием музыки.

Большое внимание в этот период, как на музыкальных занятиях, так и в самостоятельной деятельности детей, уделяется обучению играм с музыкальными игрушками и инструментами. Взаимодействие учителя-логопеда, музыкального руководителя и воспитателей играет важную роль в развитии слухового восприятия детей: восприятия звуков различной громкости (громкий — тихий), высоты (высокий — низкий) с использованием музыкальных инструментов, развития общеречевых умений и навыков (дыхательных, голосовых, артикуляторных) и т.д.

Педагогические ориентиры:

— продолжать воспитывать слушательскую культуру детей, развивать умение понимать и интерпретировать выразительные средства музыки;

— развивать умение детей общаться и сообщать о себе, своем строении с помощью музыки;

— развивать у дошкольников музыкальный слух: интонационный, мелодический, гармонический, ладовый; способствовать освоению детьми элементарной

музыкальной грамоты;

— развивать у детей координацию слуха и голоса, способствовать приобретению ими певческих навыков;

— учить детей приемам игры на детских музыкальных инструментах;

— развивать чувство ритма, серийность движений;

— учить детей элементам танца и ритмопластики для создания музыкальных двигательных образов в играх и драматизациях;

— учить детей связывать знакомые мелодии с образами животных: зайца, медведя, лошадки и др.;

— учить детей различать музыку: марш, пляску, колыбельную;

— расширять опыт выполнения разнообразных действий с предметами во время танцев, музыкально-ритмических упражнений (с флажками, листьями, платочками, погремушками, мячами, шарами и др.);

— продолжать учить детей выполнять танцевальные движения: поднимать одновременно обе руки, опускать, убирать руки за спину, махать над головой одной рукой;

— стимулировать желание детей самостоятельно заниматься музыкальной деятельностью; теля;

— учить детей выделять вступление, начинать петь по сигналу музыкального руководи-

— учить детей петь по возможности все слова песни или поддать взрослому;

— учить детей передавать в песне простые мелодии, подражая интонации взрослого;

— продолжать знакомить детей с игрой на некоторых детских музыкальных инструментах

(триоле, свирели, металлофоне, маракасах) для коллективного исполнения.

Основное содержание

Прослушивание и узнавание музыкальных звуков, мелодий и песен

Слушание музыкальных произведений и определение характер музыки, узнавание знакомых мелодий. Слушание звучания различных музыкальных инструментов, звучащих предметов и игрушек. Слушание мелодий (веселых и грустных, медленных и быстрых различных музыкальных жанров (марш, песня, пляска, вальс). В беседах с детьми обсуждение их впечатлений о музыкальном произведении (*интеграция с логопедической работой, образовательной областью «Речевое развитие»*).

Запоминание и узнавание мелодии, исполненной с различной отсрочкой по времени. Узнавание знакомых мелодий при целостном проигрывании, по отдельным фрагментам, по вступлению.

Слушание произведений с двухчастной формой («Калинка» «Дорогой длиною» и др.). Прослушивание аудиозаписи со звучанием народных инструментов (гармошка, балалайка, дудка), инструментов симфонического оркестра (скрипка).

Игры на развитие восприятия отдельных звуков и музыкальных фраз, исполненных в разных регистрах.

Игры на различение звуков по длительности звучания (долгие и короткие), силе (громко— тихо), темпу (быстро — медленно - умеренно).

Игры на узнавание в знакомых мелодиях образов людей, животных, насекомых, растений.

Музыкальные игры на развитие ритмического, тембрового и динамического слуха (*интеграция с образовательной областью «Социально-коммуникативное развитие» — раздел «Игра»*).

Игры на различение и воспроизведение серий звуков, отличающихся по высоте и силе звучания, по длительности (*интеграция с образовательной областью «Социально-коммуникативное развитие» — раздел «Игра»*).

Игры, направленные на ориентировку в пространстве зала с учетом динамики музыкального произведения (тихо, громко, медленно, быстро); двигаться в центр (в середину) зала, собраться в центре, затем по сигналу разойтись по всему залу (*интеграция с образовательной областью «Физическое развитие» — раздел «Физическая культура»*).

Обучение детей узнавать музыку разных композиторов: западноевропейских (Э. Григ, И. Гайдн, В. А. Моцарт, Р. Шуман и др.) и русских (Н. А. Римский-Корсаков. М. И. Глинка, П. И. Чайковский и др.). Знакомство с основными фактами биографий и творчества композиторов, с историей создания оркестра и музыкальных инструментов, с развитием музыки.

Совместная деятельность музыкального руководителя и детей по различению музыки разных жанров, средств музыкальной выразительности (лад, мелодия, метроритм).

Пение

Пропевание имен детей и взрослых.

Пропевание музыкальных приветствий (протяжно, подвижно, согласованно).

Пение, вовремя начиная и заканчивая его, произнося слова песни, выделяя музыкальные фразы, интонируя голосом во время пения, прислушиваясь к звучанию голоса взрослого и инструмента (*интеграция с логопедической работой*).

Пение с различными движениями.

Пение песенок с увеличением и ослаблением силы голоса (громко, тихо) в различном темпе (*интеграция с логопедической работой*). Исполнение вместе со взрослыми любимых песенок.

Пение с инструментальным сопровождением и без него (совместно с музыкальным руководителем и самостоятельно).

Музыкально-ритмические движения. Музыкально-ритмические движения в соответствии с характером звучания музыки (бодро, энергично шагать под марш, выполнять

плавные движения под колыбельную, под музыку вальса и т. п.) (*интеграция с логопедической работой и образовательной областью «Физическое развитие» — раздел «Физическая культура»*).

Музыкально-ритмические движения в соответствии с двухчастной формой пьесы, с изменением характера движений.

Танцевальные движения русских плясок.

Выполнение начала и конца движения в соответствии с музыкой Разнообразные ритмические движения под музыку.

Освоение различных видов ходьбы, бега, прыжков под музыку.

Упражнения на развитие общей моторики под музыку: ритмические приседания и выпрямления; подпрыгивания на двух ногах; прямой галоп; подскоки на месте с поворотом направо и налево; бег по кругу, взявшись за руки; приставными шагами вперед; приставными шагами вправо и влево; на носках; высоко поднимая колени; по кругу, не держась за руки; в разных направлениях за предметом или с ним; в колонне небольшими группами; по кругу с соблюдением дистанции (*интеграция с логопедической работой и образовательной областью «Физическое развитие» - раздел «Физическая культура»*).

Танцевальные движения, хороводные игры.

Игра на музыкальных инструментах. Знакомство с музыкальными инструментами: триола, трещотки, маракасы, румба, духовые музыкальные инструменты (*интеграция с образовательной областью «Социально-коммуникативное развитие» — разделы «Представления о мире людей и рукотворных материалах», «Труд»*).

Музицирование с целью различения музыкальных инструментов по тембру.

Музицирование на различных музыкальных инструментах: на пианино, барабане, металлофоне, дудочке, триоле, треугольнике, маракасе. Использование для музицирования подручных средств: ложек, горшков, трещоток, погремушек, закрытых баночек с сыпучими материалами (например, с крупой, песком), колокольчиков и др. (Занятия проводятся при активной музыкальной импровизации взрослого.).

Подыгрывание на музыкальных инструментах мелодии, исполняемой музыкальным руководителем.

Самостоятельная импровизация детей на музыкальных инструментах с подыгрыванием музыкальным руководителем.

Сопровождение на музыкальных инструментах песен современных композиторов (Р.Паулса, А. Петрова, В. Шаинского, Г. Струве и др.).

Образовательная область «Физическое развитие»

Характер решаемых задач в средней группе позволяет структурировать содержание образовательной области «Физическое развитие» на второй ступени обучения по следующим разделам:

1. Физическая культура.
2. Представления о здоровом образе жизни и гигиене.

Образовательную деятельность в рамках образовательной области проводят воспитатели, инструктор по физической культуре, согласуя ее содержание с медицинскими работниками. Активными участниками образовательного процесса должны стать родители, а также все остальные специалисты, работающие с детьми.

Задачи и содержание образовательной области «Физическое развитие» для детей с ТНР также тесно связаны с задачами и содержанием логопедической работы и образовательных областей «Познавательное развитие», «Социально-коммуникативное развитие», «Художественно-эстетическое развитие».

В период 4-5-летнего возраста реализация задач образовательной области «Физическое развитие» должна стать прочной основой, интегрирующей сенсорно-перцептивное и моторно-двигательное развитие детей с нарушением речи.

Физическая культура

Пятилетние дети способны выполнять равномерные ритмичные движения и произвольно регулировать напряжение и расслабление. Они охотно и многократно повторяют упражнения, следят за своей осанкой при выполнении различных видов ходьбы. Освоение основных движений, общеразвивающих, спортивных, музыкально-ритмических упражнений содействует не только формированию у детей жизненно важных навыков, но и развитию физических качеств. В то же время педагог использует в работе с детьми специальные упражнения для целенаправленного развития физических качеств. При этом следует учитывать, что в среднем дошкольном возрасте у ребенка наиболее активно развиваются, прежде всего, скоростно - силовые качества.

В этом возрасте детей уже интересует вопрос, почему надо выполнять так, а не иначе, они понимают пользу упражнений, связь между способом выполнения и конечным результатом. Они становятся более настойчивыми в преодолении трудностей, могут многократно повторять упражнения и работать в коллективе, хорошо понимают и выполняют все команды, данные педагогом, более организованны и дисциплинированы.

На этой ступени обучения дети овладевают:

- скоростным бегом: 15—20м. Пробежание дистанции 2—3 раза в I полугодии и до 4- 5
- раз во II полугодии;
- бег на 10—12м из разных исходных положений: стоя, стоя на одном колене, лежа;
- бег на 10—12м с высоким подниманием коленей, через препятствия, с изменением
- темпа.

Процесс автоматизации движений детей с нарушениями речи осуществляется с речевым сопровождением, то есть спроговариванием различных стихотворных текстов. Ритм стихов помогает подчинить движения тела определенному темпу, сила голоса задает их амплитуду и выразительность. Воспитатели и инструктор по физической культуре широко используют в специально организованных занятиях, в режимные моменты подвижные игры для закрепления у детей навыков основных движений. Для этого наиболее полезны игры с бегом, прыжками, лазаньем, бросанием и ловлей - на ориентировку в пространстве и внимание (*интеграция с логопедической работой, образовательной областью «Речевое развитие»*).

Детей среднего дошкольного возраста активно обучают музыкально - ритмическим движениям, проводят занятия логоритмикой (*интеграция с логопедической работой, образовательными областями «Художественно-эстетическое развитие» — раздел «Музыка», «Социально-коммуникативное развитие» — раздел «Игра» и др.*).

Основной формой коррекционно-развивающей работы в этот период остаются занятия по физическому воспитанию, которые дополняются ЛФК, массажем, различными видами гимнастик (для глаз, для нормализации ЖКТ, адаптационной, корригирующей, остеопатической), закаливающими процедурами, подвижными играми. С детьми проводятся спортивные досуги, праздники и развлечения. Для успешного освоения детьми образовательной области «Физическое развитие» воспитатели и инструктор по физической культуре организуют совместную деятельность с ребенком и самостоятельную двигательную деятельность детей.

На занятиях по физической культуре детей с ТНР особое внимание обращается на обучение их соблюдению правил безопасного поведения в подвижных играх при обращении со спортивным инвентарем и. п.

Педагогические ориентиры:

- развивать у детей двигательную память и зрительное внимание, выполняя двигательные цепочки из трех-пяти элементов;
- обучать детей выполнению заданий на мышечную релаксацию по представлению;

- развивать у детей соответствующую их возрасту динамическую и зрительно-моторную координацию;
- формировать у детей навык владения телом в пространстве;
- развивать одновременность и согласованность движений;
- учить детей выполнять разноименные разнонаправленные движения;
- учить детей самостоятельно перестраиваться в звенья с опорой на ориентиры;
- формировать у детей навыки сохранения равновесия;
- учить детей выполнять повороты в сторону;
- учить детей выполнять общеразвивающие упражнения в заданном темпе;
- учить детей четко соблюдать заданное направление, выполнять упражнения с напряжением (не сгибать руки в локтях, ноги в коленях);
- учить детей сохранять правильную осанку во время ходьбы, заданный темп (быстрый, средний, медленный);
- учить детей выполнять разные виды бега, быть ведущим колонны; при беге парами согласовывать свои движения с движениями партнера;
- учить детей энергично отталкиваться, мягко приземляться с сохранением равновесия;
- продолжать учить детей ловить мяч (расстояние 1,5 м), отбивать его от пола не менее пяти раз подряд;
- учить детей принимать исходное положение при метании;
- учить детей ползать разными способами;
- формировать умения детей лазать по гимнастической (веревочной, каркасной веревочной) лестнице;
- развивать ритмичность, пластичность и выразительность движений детей в соответствии с вербальным и невербальным образом;
- продолжать учить детей выполнять движения с речевым и музыкальным сопровождением (по образцу, данному взрослым, самостоятельно);
- формировать у детей умения осваивать более сложные в организационном плане игры и эстафеты.

Основное содержание

Построения и перестроения. Построение в колонну по одному по росту. Перестроение из колонны по одному в колонну по двое. Повороты (направо, налево, кругом), переступая на месте.

Ходьба и упражнения в равновесии. Ходьба обычная, на носках, на пятках на наружных сторонах стоп, в полуприседе, с поворотами, с заданиями: руки на поясе, к плечам, в стороны, за спиной т.п. Ходьба с перешагиванием через предметы (высота 15— 20 см), по наклонной доске (высота наклона 30 см, ширина доски см), с предметами в руках, на голове, без предметов, ходьба спиной вперед (2—3 м), «змейкой» со сменой темпа. Ходьба приставным шагом по шнуру, дидактической змейке, по сенсорной дорожке и т. п. Ходьба с утяжелителями на голове, в руках (в руке). Ходьба и бег по дорожке (сенсорная дорожка, игровая дорожка, коврик «Топ-топ», дорожка «Гофр» и др.).

Ходьба по разным дорожкам, выложенным из веревки, ленточек, ковролина, мягких модулей и другого материала, с изменением темпа движения (быстро, медленно).

Перемещение по кругу (хороводные игры). Ходьба на носках.

Движения под музыку, движения с прихлопыванием и проговариванием слов, коротких стишков и т. п.

Бег. Бег в колонне по одному и парами, «змейкой» между предметами со сменой ведущего и сменой темпа, между линиями, между цилиндрами, например от коврика «Топ-топ», между мягкими модулями и т. п.

Бег в медленном, среднем темпе и на скорость. Бег с ускорением и замедлением (с изменением темпа). Челночный бег. Бег на носках.

Прыжки. Прыжки на двух ногах: с поворотом кругом со сменой ног; ноги вместе — ноги врозь; с хлопками над головой, за спиной.

Прыжки с продвижением вперед (3-4м), вперед — назад, с поворотами, боком (вправо — влево). Прыжки в глубину (спрыгивание с высоты 25см), прыжки через два-три предмета высотой 5—10см. Прыжки в длину с места (50см), прыжки в высоту (15-20см) с места.

Прыжки на мячах и игрушках-прыгунах (надувной гимнастический мяч, надувные игрушки: пони, зебра, Вини Пух и др.).

Подпрыгивание на надувном шаре (фитболе) со страховкой. Прыжки на батутах типа «Малыш», «Теремок», «Джунгли» и др. Прыжки на детском каркасном пружинном батуте «Прыжок» и др. Игры на мячах-хопах (фитбол).

Катание, бросание, ловля округлых предметов. Прокатывание мяча, обруча из разных исходных позиций двумя руками друг другу, одной рукой в цель, между предметами. Бросание и ловля мяча (три-четыре раза), бросание мяча друг другу, бросание мяча вверх, отбивание мяча об пол (четыре-пять раз подряд).

Метание мячей малого размера в вертикальную (1,5—2 м) и горизонтальную цель (расстояние 2—2,5м).

Катание сенсорных (набивных) мячей, размер и вес которых соответствуют возможностям детей. Катание на сенсорных мячах лежа на них на животе. Прокатывание сенсорного набивного мяча по полу в цель.

Катание колец дидактической пирамиды (высота пирамиды 78см, диаметр самого большого кольца 65см) друг другу, по залу; между ориентирами и т. д. Катание модуля «Труба» или игровой трубы «Перекасти поле» с игрушкой внутри, с кем-либо из детей, катание цилиндров от коврика «Топ-топ» и т. д.

Игры с шарами в сухом бассейне (бросание, собирание, потение в них и т. п.).

Ползание и лазанье. Ползание на четвереньках по прямой линии, в разных направлениях между предметами, прокатывая мяч, с поворотом кругом. Ползание по гимнастической скамейке на животе, подтягиваясь на руках к предметной цели, подлезание по скамейку.

Проползание на четвереньках и на животе под дугой, рейкой, воротиками из мягких модулей (полифункциональные наборы «Радуга», «Забава»), под дугой и т. п.

Ползание на четвереньках и на животе по дорожке с последующим перелезанием через невысокие препятствия (конструкции из мягких модулей наборов «Гномик», «Радуга», «Горка», «Островок» и др.). Упражнения на следочках от рук и цыпочек (движение на четвереньках) на коврике со следочками и подобных ему дорожках.

Игры в сухом бассейне («купание», ползание по шарам и т. п.). Лазанье по лестнице-стремянке и по гимнастической лестнице.

Подготовка к спортивным играм. Катание на двух - трехколесном велосипеде по прямой линии, с поворотами, по кругу, «змейкой».

Упражнения на координацию движений рук и ног в положении лежа (плаваем). Передвижение в воде, игры в воде (при наличии бассейна) со страховкой взрослым. Обливание водой (закаливающие процедуры).

Бег, прыжки, ползание и лазанье, бросание и ловля мяча, ориентировка в пространстве в играх и упражнениях.

Игры зимой на улице. Подъем с санками на горку, скатывание с горки, торможение при спуске. Катание на санках друг друга, скольжение по ледяным дорожкам самостоятельно и с незначительной страховкой взрослым.

Передвижение на лыжах скользящим шагом, повороты на месте и переступания, подъем на горку «получелочкой» и боком.

Представления о здоровом образе жизни и гигиене

Содержание образовательной области «Физическое развитие», формирующее представления о ценностях здорового образа жизни, способствующее овладению его элементарными нормами и правилами, на второй ступени обучения, также как и на первой, реализуется в разных формах работы, и прежде всего, в ходе режимных моментов, в совместной деятельности детей и взрослых, направленной на уточнение и закрепление навыков самообслуживания, культурно-гигиенических навыков. Именно эти направления работы с детьми являются основополагающими в данном разделе.

Психолого-педагогическая работа в этом направлении включает в себя воспитание у детей культурно-гигиенических навыков и первичных ценностных представлений о здоровье и здоровом образе жизни человека, что осуществляется в процессе общения детей со взрослыми и сверстниками. В этот период педагоги разнообразят условия для формирования у детей правильных гигиенических навыков, организуя для этого соответствующую безопасную, привлекательную для детей, современную, эстетичную бытовую среду.

Для решения задач образовательной области «Физическое развитие» в разделе «Представления о здоровом образе жизни и гигиене» детей с ТНР особое значение имеет формирование у них представлений о человеке (себе, сверстнике и взрослом), об особенностях внешнего вида здорового и заболевшего человека, об особенностях своего здоровья. Взрослые знакомят детей на доступном для них уровне со строением тела человека, с назначением отдельных органов и систем, а также дают детям первые представления о целостности организма. Содержание образовательной области «Физическое развитие» в разделе «Представления о здоровом образе жизни» интегрируется с образовательной областью «Социально-коммуникативное развитие» (*раздел «Безопасное поведение в быту, социуме, природе»*) в плане формирования у детей представлений опасных и безопасных ситуациях для здоровья, а также о том, как их предупредить и как вести себя в случае их возникновения. Очень важно, чтобы дети с ТНР усвоили речевые и неречевые образцы того, как надо звать взрослого на помощь в соответствующих обстоятельствах нездоровья.

Формирование у детей представлений о здоровье и здоровом образе жизни осуществляется комплексно, что предполагает:

- постановку и решение различных воспитательно-образовательных, коррекционно- развивающих задач с учетом возраста и сенсомоторного развития детей с нарушением речи;

- создание соответствующей предметно-развивающей среды;

- организацию обучающих игр, исходя из окружающих условий жизни детей (город,

- поселок, село, микрорайон), бытовой среды дома и образовательной организации.

Результативность формирования у детей представлений о здоровом образе жизни и здоровье оценивается не столько по приобретаемым детьми вербальным знаниям, сколько по скорости и легкости их усвоения, овладению приемами мыслительной и двигательной деятельности. Для успешной реализации задач образовательной области «Физическое развитие» важно расширять взаимодействие с семьями детей, обращая внимание родителей на необходимость активного стимулирования желаний и потребностей детей в формировании навыков здоровьесберегающего поведения.

Педагогические ориентиры

- способствовать становлению интереса детей к правилам здоровьесберегающего пове-

- развивать у детей представления о человеке (себе, сверстнике и взрослом), об особенностях здоровья и условиях его сохранения: режим, закаливание, физкультура и пр.;

- формировать у детей умения элементарно по вопросам взрослого описывать свое самочувствие, привлекать внимание взрослого в случае плохого самочувствия, боли и т. д.;

- закреплять умения детей самостоятельно и правильно умываться, мыть руки, самостоятельно следить за своим внешним видом, соблюдать культуру поведения за столом, самостоятельно одеваться и раздеваться, ухаживать за вещами личного пользования;

- формировать у детей потребность и умение выполнять утреннюю гимнастику, различные закаливающие процедуры с незначительной помощью взрослого или самостоятельно;
- закреплять навыки орудийных действий детей в процессе самообслуживания;
- расширять представления детей о воде как важном средстве поддержания чистоты тела и жилища;
- формировать положительное отношение к чистому, опрятному ребенку;
- развивать общую и тонкую моторику, координацию движений обеих рук, зрительно двигательную координацию в процессе умывания, раздевания и одевания, приема пищи;
- воспитывать у детей умение соблюдать в игре элементарные правила поведения и взаимодействия, соответствующие нормам гигиены и здорового образа жизни (на основе игрового сюжета);
- воспитывать у детей доброжелательное отношение, стремление помочь друг к другу при выполнении процессов самообслуживания (причесывание, раздевание и одевание), умение благодарить друг друга за помощь;
- формировать у детей потребность в общении, учить их использовать речевые средства общения в игровых ситуациях (плохо — хорошо, полезно — вредно для здоровья, опрятно — неопрятно);
- поощрять желание детей самостоятельно играть в сюжетно-ролевые игры, отражающие ситуации, в которых нужно проявлять культурно-гигиенические умения, умение вести себя при возникновении болезненных состояний;
- учить детей операциям внутреннего программирования опорой на реальные действия на вербальном и невербальном уровнях: показ и называние картинок, изображающих игровые ситуации о процессах самообслуживания, гигиенических и лечебных процедур;
- продолжать формировать у детей представления о безопасном образе жизни: о правилах поведения на улице, о правилах пожарной безопасности, о здоровом образе жизни, о поведении в быту с последующим выделением наиболее значимых ситуаций и объектов;
- продолжать знакомить детей с оборудованием и материалами, необходимыми для игр (сюжетно-ролевые игры с использованием игрового комплекта «Азбука здоровья и гигиены»): реальными и отраженными в знаках (знаки информационные, предупреждающие и запрещающие) (по три-четыре знака);
- стимулировать желание детей отражать свой опыт самообслуживания, безопасного поведения в доме, в природе и на улице в различных играх и игровых ситуациях: по просьбе взрослого, других детей или самостоятельно (вместе с педагогом с помощью комментированного рисования) вспоминать реальную ситуацию, в которой требовалось применить те или иные навыки;
- осуществлять профилактику и коррекцию плоскостопия;
- создавать благоприятные физиологические условия для нормального роста тела, развития позвоночника и коррекции физических недостатков ребенка, исходя из его индивидуально-типологических особенностей;
- проводить игровые закаливающие процедуры, направленные на улучшение венозного оттока и работы сердца, улучшение тактильной чувствительности тела, повышения силы и тонуса мышц, подвижности суставов, связок и сухожилий, расслабление гипертонуса мышц и т. п.;
- продолжать учить детей правильному динамическому и статическому дыханию, стимулирующему функционирование сердечно - сосудистой и дыхательной систем;
- снижать повышенное психическое возбуждение у гиперактивных детей, поддерживать их положительный эмоциональный настрой.

Основное содержание

Раздевание и одевание. Привлечение внимания дошкольников к внешнему виду — своему и других детей: глядя на себя в зеркало, глядя друг на друга, на взрослого; показывать и называть одежду на себе, в шкафчике, разложенную на стуле); по словесной просьбе взрослого или самостоятельно устранять непорядок в одежде.

Игры, в которых требуется снять или надеть одежду в определенном порядке, по словесной инструкции взрослого, с опорой на последовательные картинки и пиктограммы.

Расстегивание и застегивание «липучек», пуговиц, молний, упражнения со шнуровками (с незначительной помощью взрослого и самостоятельно). Упражнения с Монтессори-материалами игры с дидактической черепахой (чехлы «Укрась полянку» «Умелые ручки») и др. *(интеграция с логопедической работой, образовательной областью «Социально-коммуникативное развитие» — раздел «Труд» и др.).*

Формирование культурно-гигиенических навыков. Самостоятельное подворачивание рукавов одежды перед умыванием, при необходимости обращаясь за помощью к взрослому и другим детям.

Самостоятельное умывание лица и мытье рук в определенной последовательности. Использование предметов личной гигиены в процессе умывания и мытья рук (твердое мыло, жидкое мыло во флаконе с дозатором, полотенце).

Мытье рук после прогулки, туалета, перед едой и т. д.

Самостоятельное причесывание волос с использованием предметов личной гигиены. В случае необходимости словесное обращение за помощью друг к другу или к взрослому во время причесывания. Обращение внимание на особенности прически и ухода за ней.

Использование носового платка и умение хранить его (убирать в карман одежды или в специальную сумочку-кошелек).

Использование салфетки, носового платка при слюнотечении. Чистка зубов. Полоскание рта после еды.

Пользование туалетом и средствами гигиены.

Прием пищи. Правила поведения во время еды. Использование приборов во время еды и средств личной гигиены после нее *(интеграция с логопедической работой, образовательной областью «Социально-коммуникативное развитие» — раздел «Представлений в мире людей и рукотворных материалах»).*

Предметно-практическая, игровая и речевая деятельность основам здорового образа жизни. Игровые упражнения на детской сенсорной дорожке, дорожке «Гофр» со следочками, дидактической змейке, на сенсорном (набивном) мяче и другом полифункциональном оборудовании, направленные на профилактику и коррекцию нарушений общей моторики (кинезиотерапевтические процедуры), уточнение и расширение способов практических действий, сформированных на первой ступени обучения *(интеграция с разделом «Физическая культура»).*

Разнообразные игровые упражнения на развитие тонкой моторики рук с шариками из сухого бассейна или массажными мячами, шишками и другими тренажерами для рук *(интеграция с логопедической работой, образовательной областью «Социально-коммуникативное развитие» — «Игра»).*

Чтение детям литературных произведений (сказки, рассказы, стихотворения), разучивание с детьми стихотворений о здоровье, о правильном и неправильном поведении в разных ситуациях, приводящих к болезни и т. п. С помощью персонажей пальчикового, настольного, перчаточного театра, кукол бибабо, серий картинок, наглядных моделей, символических средств рассказывание (вместе со взрослым, самостоятельно) сказок, коротких рассказов и историй, используя иллюстративный план и элементы эйдо-рацио-мнемотехники о здоровом образе жизни и сохранении здоровья, о труде медицинских работников и т. п. *(интеграция с логопедической работой, образовательной областью «Речевое развитие»).*

Вместе с детьми разыгрывание по ролям литературных произведений в театрализованных играх (режиссерских и играх-драматизациях с использованием детского игрового комплекта «Азбука здоровья и гигиены», различных кукол для режиссерских игр и

др.). Настольно-печатные игры по тематике здоровьесбережения (см. перечень игр в организационном разделе)(*интеграция с логопедической работой, образовательной областью «Социально-коммуникативное развитие» — раздел «Игра»*).

Изготовление с детьми книжек-самоделок из рисунков, аппликаций, выполненных детьми и взрослыми в совместной деятельности, побуждение детей называть и показывать персонажей сказки, выполнять драматизацию каждого эпизода. Особое внимание обращается на то, что дети в процессе «превращения» учатся следовать технике создания выразительного образа: изменение позы, общих движений, голоса, мимики(*интеграция с логопедической работой, образовательными областями «Речевое развитие», «Социально-коммуникативное развитие» — разделы «Игра», «Труд»*).

Побуждение детей рассказывать по картинам, привлекая собственные впечатления, личный опыт, пересказывать содержание картин с помощью персонажей пальчикового, настольного, перчаточного театра, кукол бибабо, наглядных объемных и плоскостных моделей (*интеграция с логопедической работой, образовательными областями «Речевое развитие», «Социально – коммуникативное развитие» — разделы «Игра», «Труд»*).

Обучение детей созданию коллективных рисунков–аппликаций по сюжетам, отражающим поведение в разных ситуациях значимых для здоровья людей и их здорового образа жизни. Обучающие игры с предметами-заместителями с последующим использованием их в сюжетно-ролевых играх, отражающих представления детей о здоровом образе жизни, поведение детей взрослых во время болезни, в экстремальных ситуациях, угрожающих здоровью. Привлечение детей к участию в ролевом диалоге: продолжать обучать называть себя в игровой роли, вести диалог от имени персонажа (игры «Доктор», «Скорая помощь выезжает к пострадавшему на пожаре» и др.). Разыгрывание сюжета игр, используя различные детские игровые комплекты «Азбука безопасности» («Азбука здоровья и гигиены», «Азбука дорожного движения» и др.)(*интеграция с образовательными областями «Речевое развитие», «Социально-коммуникативное развитие» — разделы «Игра», «Труд»*).

В специально созданных ситуациях побуждать детей с помощью вербальных и невербальных средств общения выражать радость от достижения своих целей, вступать в общение со сверстниками: парное, в группах по четыре-пять человек (*интеграция с образовательными областями «Речевое развитие», «Социально - коммуникативное развитие» — раздел «Игра»*).

Инструментарий:

Примерная адаптированная основная образовательная программа для дошкольников с тяжёлыми нарушениями речи» (под редакцией профессора Л.В.Лопатиной).

2.1.2. Образовательная деятельность в соответствии с направлениями развития ребёнка в пяти образовательных областях (с воспитанниками 5-6 лет)

Образовательная область «Социально-коммуникативное развитие»

Человек среди людей

- формировать дифференцированные представления детей о себе; об особенностях поведения людей в зависимости от возраста и половых различий, о социальной значимости труда взрослых в детском саду;

- формировать, конкретизировать представления о социальных функциях членов семьи, их родственных связях; о нормах и правилах поведения людей в семье;

- обогащать представления о семье; об особенностях поведения и взаимоотношений людей в семье;

- формировать дифференцированные представления о различных эмоциональных состояниях о различных эмоциональных состояниях (спокойный, весёлый, грустный, сердитый, довольный и др.) людей, животных (в реальной жизни и в художественном изображении);

- способствовать проявлению эмпатии по отношению к сверстникам, литературным

персонажам, близким людям; заботы по отношению к младшим, сверстникам и старшим людям, окружающей природе;

- содействовать становлению способов бесконфликтного поведения в общении детей друг с другом в детском саду и семье; способов адекватной передачи собственных эмоциональных состояний (мимика, интонации);

- продолжать обогащать словарь, необходимый для общения в процессе обогащения представлений об окружающем мире;

- учить пользоваться разнообразными формулами речевого этикета (использовать синонимичные формы типа «добрый день», «благодарю вас»);

- учить вести конструктивный диалог, с помощью объяснительно-доказательной речи улаживать спорные ситуации;

- продолжать учить делиться впечатлениями, логично, целостно строить высказывания;

- обогащать и систематизировать представления детей о труде и профессиях людей; показать связи между разными трудовыми действиями и их результатами в производственных цепочках;

- содействовать дальнейшему развитию интереса к содержанию и значению трудовой деятельности взрослых, углублять представление о социальной ценности труда и его результатов;

- продолжать приобщать к разным видам индивидуального и коллективного труда;

- содействовать овладению способов самообслуживания (умывание, одевание, накрывание на стол, частичная уборка поручения); навыков поведения в быту, в повседневном общении, в общественных местах;

- формировать основы экологической культуры;

- формировать основы безопасного поведения.

Человек в истории:

- уточнить, конкретизировать представления о последовательности событий в жизни человека, детского сада, города, страны; о рождении человека, его ценности в семье; о близких и дальних родственниках, об их значении в жизни семьи; о последовательности этапов жизни человека; о развитии человеческой цивилизации (транспорт, жилище, бытовые условия); об исторической сущности норм и правил поведения; о значимости каждого человека в жизни других людей; об исторических памятниках;

- воспитывать чувство признательности и любви к своей семье, детскому саду, городу, стране.

Человек в культуре:

- формировать дифференцированные представления детей о назначении избы, её убранстве; о различных ремёслах и рукоделии в традиционной русской (а также национальной, местной) культуре (гончарном, кузнечном, плотницком ремесле, изготовлении и украшении одежды); о национальной одежде, особенностях её украшения; о значении природы в жизни человека; о народном творчестве, его разновидностях: устное, декоративно-прикладное, музыкальное;

- воспитывать интерес к объектам русской (а также национальной, местной) традиционной культуры; чувство восхищения, уважительное отношение к результатам труда народных умельцев, бережное отношение к предметам культуры;

- воспитывать осознанное отношение к эстетической и нравственной ценности природы, произведений народного творчества; чувство восхищения красотой национального костюма.

Образовательная область «Познавательное развитие»

Формирование целостной картины мира, расширение кругозора:

- расширять представления детей об окружающих их предметах, знакомить с тем, как изготавливают разные вещи и продукты; помогать установлению взаимосвязей между

предметом и его назначением, материалом и формой изготовленной из него вещи и др.;

- знакомить детей с наиболее часто встречающимися в ближайшем окружении растениями, животными, грибами, камнями, а также реками, озёрами, горами;

- продолжать формировать представления о временах года и их последовательности, знакомить с названиями месяцев; развивать обобщённые представления о цикличности изменений в природе (весной, летом, осенью, зимой);

- формировать элементарные представления детей о космосе, о планетах, об уникальности Земли;

- знакомить с некоторыми природными зонами (прежде всего с природной зоной своей местности) и характерными для них ландшафтами, животными и растениями, образом жизни людей в разных климатических зонах и его связью с особенностями природы;

- формировать первые представления о том, что в природе всё взаимосвязано, а человек (ребёнок) – часть природы, о взаимосвязях и взаимодействии живых организмов со средой обитания (особенности внешнего вида, поведения и распространения животных и среды обитания, связь растений со средой обитания на примерах отдельных растений и животных), о целостности природы и взаимозависимости её компонентов, о разнообразии природы;

- знакомить детей с природой города и с тем, как люди помогают животным, растениям;

- учить понимать смысл правил поведения в окружающей среде, в том числе в процессе исследовательской деятельности.

Развитие познавательно-исследовательской деятельности:

- поддерживать и развивать устойчивый интерес детей к явлениям и объектам природы и рукотворного мира;

- учить вести наблюдения на протяжении недели, месяца, в течение года;

- отмечать результаты наблюдений; следить за изменениями в природе и в жизни;

- формировать элементарные навыки исследовательской работы, умение обобщать, анализировать, делать выводы, сопоставлять результаты наблюдений, выделять сходства и отличия объектов, формулировать предположения и самостоятельно проводить простые «исследования»;

- учить выделять более дифференцированные свойства предметов, классифицировать их по характерным признакам, понимать и употреблять обобщающие наименования (деревья, кустарники, фрукты, овощи, животные, растения, транспорт: наземный, водный, воздушный, посуда: чайная, столовая, кухонная и т.п.);

- знакомить с устройством простейших планов и схем, географических карт, условными знаками и символами, а также с моделью Земли – глобусом.

Формирование элементарных математических представлений:

Сравнение предметов и групп предметов

- совершенствовать умение выделять группы предметов и фигур, обладающих общим свойством, выделять часть группы, выражать в речи признаки сходства и различия отдельных предметов и их групп;

- развивать умения объединять группы предметов, разбивать на части по какому-либо признаку, устанавливать взаимосвязь между частью и целым;

- развивать умение обозначать свойства фигур с помощью знаков (символов);

- формировать первичное представление о равных и неравных группах предметов, умение записывать отношения между ними с помощью знаков $=$, \neq .

Количество и счёт

- развивать умение считать в пределах 10 (и в больших пределах в зависимости от успехов детей) в прямом и обратном порядке, соотносить запись чисел 1-10 с количеством;

- тренировать умение правильно пользоваться порядковыми и количественными числительными;

- формировать представление о числе 0, умение соотносить цифру 0 с ситуацией отсутствия предметов;

- развивать умение при сравнении на наглядной основе групп предметов по количеству пользоваться знаками =, \neq , >, < и отвечать на вопрос: «На сколько больше?», «На сколько меньше?»;

- формировать первичные представления о сложении и вычитании групп предметов, умение использовать знаки + и – для записи сложения и вычитания;

- формировать опыт сравнения, сложения и вычитания чисел в пределах 10, опираясь на наглядность;

- формировать первичный опыт составления по картинкам простейших (в одно действие) задач на сложение и вычитание и умение решать задачи с числами в пределах 10.

Величины

- формировать первичные представления об изменении длины, высоты предметов с помощью условной мерки;

- формировать первичные представления о непосредственном сравнении сосудов по объёму (вместимости); об изменении объёма сосудов с помощью условной мерки.

Геометрические формы

- расширять и уточнять представления о геометрических фигурах: плоских – квадрат, круг, треугольник, прямоугольник, овал; объёмных – шар, куб, цилиндр, конус, призма, пирамида; закреплять умение узнавать и называть эти фигуры, находить сходные формы в окружающей обстановке;

- формировать представление и различия между плоскими и объёмными геометрическими фигурами и об элементах этих фигур.

Пространственно-временные представления

- уточнять и расширять пространственно-временные представления детей;

- развивать умение ориентироваться на листе бумаги (вверху, внизу, справа, слева, в верхнем правом (в нижнем левом) углу, посередине, внутри, снаружи), выражать в речи местонахождение предмета;

- развивать умение определять положение того или иного предмета не только по отношению к себе, но и к другому предмету; двигаться в заданном направлении;

- закреплять умение называть части суток (день – ночь, утро – вечер), последовательность дней в неделе.

Инструментарий:

Примерная адаптированная основная образовательная программа для дошкольников с тяжёлыми нарушениями речи» (под редакцией профессора Л.В.Лопатиной).

Образовательная область «Художественно-эстетическое развитие»

Художественная литература и фольклор

- углублять читательские интересы детей, показывать ценность книги как источника новых впечатлений и представлений об окружающем мире, способствовать усвоению норм и нравственных ценностей, принятых в обществе;

- развивать умение вникать в смысл произведения, понимать мотивы поведения героев, задавать смысловые вопросы и высказываться о прочитанном, выражая своё отношение к литературным персонажам, их поступкам, развивать собственное толкование в процессе разных видов детской активности;

- вовлекать детей в процесс сочинительства, поощрять первые творческие проявления;

- развивать у детей воображение и чувство юмора.

Художественно-продуктивная деятельность

- развивать предпосылки ценностно-смыслового восприятия и понимания произведений искусства; знакомить с произведениями и художественным «языком» разных видов изобразительного (живопись, графика, скульптура) и декоративно-прикладного искусства, архитектуры и дизайна;

- развивать эстетическое восприятие и творческое воображение, обогащать зрительные

впечатления, приобщать к родной и мировой культуре, формировать эстетические чувства и оценки, воспитывать художественный вкус, формировать эстетическую картину мира;

- знакомить с «языком искусства», содействовать осмыслению связей между формой и содержанием произведения в изобразительном искусстве, между формой, декором и функцией предмета в декоративно-прикладном искусстве, между формой, назначением и пространственным размещением объекта в архитектуре, конструировании и разных видах дизайна;

- обогащать содержание художественной деятельности в соответствии с задачами познавательного и социального развития детей старшего дошкольного возраста; расширять тематику для свободного выбора детьми интересных сюжетов о своей семье, жизни в детском саду, о бытовых, общественных и природных явлениях с пониманием различных взаимосвязей и причин событий как ключевой идеи сюжета;

- поддерживать интерес к воплощению в самобытной художественной форме своих личных представлений, переживаний, чувств, отношений;

- обогащать художественный опыт детей; содействовать дальнейшему освоению базовой техники рисования, аппликации, лепки, художественного конструирования и труда; совершенствовать умения во всех видах художественной деятельности с учётом индивидуальных способностей;

- развивать способности к восприятию и творческому освоению цвета, формы, ритма, композиции как «языка» изобразительного искусства;

- создавать условия для экспериментирования с художественными материалами, инструментами, изобразительно-выразительными средствами, свободного интегрирования разных видов художественного творчества;

- содействовать формированию эстетического отношения к окружающему миру; создавать оптимальные условия для развития целостной личности ребёнка и её свободного проявления в художественном творчестве.

Музыка

- воспитывать устойчивый интерес к музыке, развивать эмоциональную отзывчивость на музыку, развивать музыкальный вкус;

- обогащать музыкально-слуховой опыт, расширять музыкальный кругозор (приобщать к отечественному и зарубежному фольклору, классической и современной музыке, поддерживать интерес к слушанию детских песен, коротких пьес разных жанров и стилей);

- развивать творческое воображение, способности творчески интерпретировать своё восприятие музыки в импровизации движений, в выборе и обыгрывании атрибутов, в музицировании и других видах художественно-творческой деятельности;

- развивать чувство ритма, музыкальную память, интонационный слух в музыкальных играх и специально подобранных педагогом музыкально-дидактических играх с движением, в игре на музыкальных инструментах, пении;

- развивать произвольное внимание в процессе слушания музыки, умение сосредоточиться на 20-30 секунд; продолжать развивать объём слухового внимания до 30-40 секунд;

- формировать навыки исполнительства в различных видах музыкальной деятельности: вокально-хоровых навыков, музыкально-ритмических умений, навыков игры на различных детских музыкальных инструментах.

Образовательная область «Физическое развитие»

Забота о психическом и физическом здоровье детей

Создание условий для охраны и укрепления здоровья детей, в том числе эмоционального благополучия

- обеспечивать комфортный эмоциональный микроклимат в группе детского сада, в котором ребёнок чувствует себя защищённым и принимаемым педагогами и детьми;

- содействовать укреплению эмоциональных связей между детьми и их родителями;

- упражнять детей в умении находить положительные стороны во всех сферах жизни, применении правила «не думать и не говорить плохо о себе и других»;
- организовывать разнообразную двигательную активность детей в разных формах (утреннюю гимнастику, физкультурные занятия, подвижные игры и др.);
- продолжить работу по осуществлению мероприятий, способствующих сохранению здоровья детей, закаливанию, повышению защитных сил организма;
- осуществлять контроль за формированием правильной осанки;
- обеспечивать рациональный режим дня, сбалансированное качественное питание, достаточное пребывание на воздухе; соблюдать оптимальный температурный режим в помещении;
- продолжать поддерживать родителей в самообразовании в вопросах охраны и укрепления здоровья детей, в стремлении участвовать в педагогическом процессе и жизни детского сада в целом.

Формирование культурно-гигиенических навыков

- способствовать развитию самостоятельности детей в выполнении культурно-гигиенических правил;
- продолжать совершенствовать навыки культурного поведения за столом;
- воспитывать привычку следить за своим внешним видом (чистотой тела, опрятностью одежды, прически).

Формирование начальных представлений детей о здоровом образе жизни

- формировать потребность в бережном отношении к своему здоровью, желание вести здоровый образ жизни;
- воспитывать потребность соблюдать правила здоровьесберегающего поведения.

Приобщение к физической культуре

- расширять у детей представления и знания о многообразии физических и спортивных упражнений;
- вызывать у детей стремление к выражению своих возможностей в процессе выполнения физических упражнений: правильно оценивать свои силы, мобилизовать их адекватно поставленным целям;
- приступить к целенаправленному развитию физических качеств: скоростных, скоростно-силовых, силы, гибкости, выносливости;
- развивать чувство равновесия, координацию движений, улучшать ориентировку в пространстве;
- закреплять приобретённые ранее умения и навыки в процессе разных форм двигательной активности;
- обучать элементам техники всех видов жизненно важных движений, спортивным играм и упражнениям;
- развивать умение ходить и бегать в колонне по одному, по двое, с выполнением различных заданий педагога;
- развивать у детей умение бегать с высоким подниманием колен, мелким и широким шагом, змейкой, враспынную, с преодолением препятствий. Непрерывный бег не более 2 минут;
- закреплять умение прыгать с высоты в обозначенное место (не более 30 см), прыгать в длину с места и с разбега, прыгать через короткую и длинную скакалку;
- обучать бросанию мяча: вверх, об пол (о землю) и ловле его двумя руками, перебрасывать мяч из одной руки в другую, друг другу их разных исходных положений и построений, различными способами (снизу, из-за головы, от груди);
- закреплять умение метать предметы на дальность, в горизонтальную и вертикальную цель (с расстояния не более 4 м);
- совершенствовать навыки ползания, перелезания через различные препятствия, лазанья по гимнастической стенке с изменением темпа, перелезание с одного пролета на другой;

- осознанно и самостоятельно использовать определённый объём знаний и умений в различных условиях (в лесу, парке при выполнении двигательных заданий);
- обогащать двигательный опыт детей и формировать у них потребность в двигательной активности и физическом совершенствовании;
- способствовать развитию у детей интереса к движению и повышению своих результатов;
- поддерживать интерес детей к различным видам спорта, сообщать им некоторые сведения о событиях спортивной жизни страны.

2.1.3. Образовательная деятельность в соответствии с направлениями развития ребёнка в пяти образовательных областях (с воспитанниками 6-7 лет)

Образовательная область «Социально-коммуникативное развитие»

Человек среди людей

- формировать первоначальные представления об истории появления и развития человека;
- формировать обобщенные о собственных чертах характера, привычках, способах передачи своих желаний, чувств, настроений; о значимости и красоте семейных обычаев, традиций, жилища; о нормах и правилах взаимоотношений, приемлемых в российской коммуникативной культуре;
- способствовать проявлению адекватных реакций на различные эмоциональные состояния других людей;
- способствовать проявлению познавательного интереса к истории семьи, родословной; проявлению восхищения успехами и достижениями родных; становлению чувства собственного достоинства;
- содействовать становлению способов передачи собственных эмоциональных состояний (жесты, мимика, интонация, поза, движения), формированию умения сдерживать проявления негативных эмоций; безопасного поведения;
- содействовать проявлению заботы по отношению к малышам и пожилым людям, ответственного отношения к своим домашним обязанностям; сопереживания, сочувствия в общении с близкими; адекватных способов разрешения коллизийных ситуаций;
- воспитывать уважительное, понимающее, бережное отношение к реликвиям и интересам членов семьи;
- совершенствовать речевые навыки, необходимые для общения: умение вступать в разговор, поддерживать его, подбирать слова и фразы в соответствии с ситуацией общения, излагать свои мысли понятно для окружающих, высказывать свою точку зрения, убеждать, доказывать, соглашаться, возражать, конструктивно разрешать противоречия;
- продолжать учить пользоваться разнообразными формами речевого этикета («будьте добры», «извините», «пожалуйста»);
- учить проявлять самостоятельность в высказываниях, стремление делиться впечатлениями, обсуждать их со сверстниками и взрослыми.

Человек в истории

- формировать первоначальные представления об истории России, её символике, праздниках, главных событиях, выдающихся людях; о назначении и функциях армии; о планете Земля, людях, ее населяющих, их равноправии;
- формировать дифференцированные представления о культурных достояниях, основных исторических событиях, достопримечательностях детского сада, города, страны; о роли техники в прогрессе человечества; о взаимосвязи труда взрослых в городе, селе;
- формировать обобщенные представления о развитии цивилизации, об истории жилища, предметов быта; о составе семьи, ее родословной, семейных реликвиях; о нормах этикета, принятых в семье и общественных местах;
- способствовать осознанию нравственной ценности поступков людей; общественной

значимости исторических событий;

- стимулировать проявление познавательного интереса к явлениям истории и культуры своей семьи, детского сада, города, страны;
- учить определять хронологическую последовательность возникновения и совершенствования предметов быта, техники, исторических событий;
- воспитывать толерантность и уважение по отношению к представителям других национальностей;
- способствовать формированию осознанного отношения к праздникам своей семьи, детского сада, города, страны;
- воспитывать чувство восхищения достижениями человечества, чувства собственного достоинства, ответственность, осознание своих прав и свобод, признание прав и свобод других людей;
- способствовать проявлению уважения к личным правам и достоинству других людей;
- воспитывать чувство признательности и любви к своей семье, детскому саду, родному городу, родной стране;
- формировать навыки проявления симпатии, любви, уважения, сочувствия по отношению к близким; доброжелательного, уважительного отношения к людям труда; выполнения обязанностей по дому, поручений в детском саду; социально принятого поведения в общественных местах; поддержания порядка, чистоты, благоустройства, уюта в доме, в группе детского сада, в микрорайоне, в городе;
- способствовать развитию уважительного отношения к историческим личностям, памятникам истории.

Человек в культуре

- формировать первоначальные представления о культуре и культурном наследии; об отдельных культурных ценностях (искусство, техника), их наиболее ярких представителях; о национальных, этнических и расовых различиях между людьми;
- формировать обобщённые представления о различных элементах русской (а также национальной, местной) культуры; об устном народном творчестве, архитектуре, произведениях живописи, скульптуры; декоративно-прикладном искусстве, театре и кино; об особенностях труда в городе и деревне;
- воспитывать чувство восхищения результатами культурного творчества представителей своей и других культур;
- воспитывать познавательный интерес к культуре своего и других народов;
- формировать навыки поведения, адекватного знаниям о культурных ценностях, обычаях и традициях семейных взаимоотношений;
- формировать навыки бережного отношения к культурным ценностям;
- воспитывать толерантное отношение, интерес, симпатию и уважение к носителям других национальных культур, стремление к познавательно- личностному общению с ними;
- расширять и углублять представления детей о труде человека и его социальной значимости; поддерживать интерес к отображению представлений о различных профессиях в сюжетно- ролевых играх; поощрять желание помогать взрослым в доступных видах и формах трудовой деятельности;
- знакомить со структурой трудовой деятельности: учить осознанно принимать и ставить цель, выявлять мотив, планировать и точно осуществлять последовательность действий, оценивать результат и отношение к делу;
- продолжать приобщать к разным видам посильного труда; содействовать овладению культурой трудовой деятельности; формировать позитивное отношение к труду и качествам человека труда (трудиться добросовестно, с интересом и желанием, старательно, достигать качественного результата, проявлять волю, радоваться успехам);
- содействовать формированию социально-психологической готовности к коллективной трудовой деятельности (принятие общей задачи, умение договариваться и распределять обязанности, уступать, доводить начатое дело до конца, согласовывать свои

действия с действиями других людей – детей и взрослых);

- формировать основы экологической культуры;
- формировать культуру безопасного поведения и навыки рационального природопользования.

Образовательная область «Познавательное развитие»

Формирование целостной картины мира, расширение кругозора

- формировать первоначальные представления о космосе, о Земле как планете Солнечной системы;
- расширять представления детей о времени, учить ориентироваться по дням недели, понимать соотнесенность месяцев и времен года;
- продолжать формировать представления детей о более отдалённом от них пространстве, о родной стране, её символике (флаг, герб, гимн), достопримечательностях, народах её населяющих; знакомить с образом жизни людей в других климатических зонах, других странах, рассказывать, чем они знамениты;
- учить детей ориентироваться на карте страны, мира, глобусе; находить место, где они живут;
- продолжать формировать у детей первые представления о целостности природы и о взаимосвязях её компонентов: о связи животных, растений между собой и с различными средами, о том, что на разных континентах обитают как разные, так и сходные живые организмы; о приспособленности животных и растений к разным условиям местообитания, о единстве и целостности природы Земли, о взаимоотношениях человека и природы;
- формировать у детей элементарные представления о круговоротах в природе (вода нигде не исчезает, а «ходит» по кругу, опавшие листья перегнивают и обогащают почву);
- формировать у детей элементарные представления о взаимосвязях и взаимодействии живых организмов со средой обитания, как на примерах ближайшего окружения, так и на примерах различных природных зон;
- знакомить детей с ростом, развитием и размножением живых организмов, с их потребностью в пище, свете, тепле, воде и других экологических факторах; со свойствами объектов неживой природы (песка, глины, камней, воздуха, воды);
- знакомить детей с свойствами воды, воздуха: с причинно-следственными связями (густая шерсть и толстый слой жира помогают выжить животным в условиях холода; растения с толстыми мясистыми листьями, как правило, обитают в условиях отсутствия влаги; загрязнение водоемов, вырубка леса приводят к гибели их обитателей и т.п.);
- знакомить с некоторыми процессами производства бытовых предметов, учить определять, из каких материалов они сделаны.

Развитие познавательно-исследовательской деятельности

- поддерживать самостоятельную поисково-исследовательскую деятельность детей (проведение опытов, наблюдений, поиск информации в литературе и т.п.); организовывать детско-взрослую проектно-исследовательскую деятельность;
- формировать обобщённые умения самостоятельно рассматривать различные объекты и явления окружающего мира, производить с ними простые преобразования, получать представление, как об их внешних свойствах, так и о некоторых внутренних связях и отношениях; изучать фотографии и описывать, что на них изображено, какие свойства предметов нашли отражение в изображении;
- создавать условия для проведения опытов по схемам; учить составлять простейшие схемы проведенных опытов, классифицировать предметы, явления по разным признакам;
- создавать условия для детского экспериментирования с различными материалами;
- учить детей ориентироваться по простейшим планам, календарям, часам, картам и схемам, понимать и создавать самостоятельно систему простых знаков и символов (пиктограммы), например, для обозначения своих занятий в течение дня;

- учить исследовать связь между жизнью людей и окружающей их природой.

Формирование элементарных математических представлений

Сравнение предметов и групп предметов

- совершенствовать умение выделять и выражать в речи признаки сходства и различия отдельных предметов и их групп, объединять группы предметов, разбивать их на части по заданному признаку;

- формировать опыт установления взаимосвязи между частью и целым.

Количество и счёт

- закреплять умение строить графические модели чисел в пределах 10, называть для каждого предыдущее и последующее числа, сравнивать рядом стоящие числа;

- тренировать умение на наглядной основе сравнивать числа, записывать результат сравнения с помощью знаков $=$ и \neq , $<$ и $>$, устанавливать, на сколько одно число больше или меньше другого;

- формировать первичное представление о составе чисел первого десятка;

- продолжать развивать умение решать на наглядной основе простые (в одно действие) задачи на сложение и вычитание (в пределах 10).

Величины

- закреплять умение измерять длину (высоту, ширину) и объём (вместимость) с помощью мерки;

- формировать элементарные представления о способах непосредственного сравнения массы и способах её измерения с помощью мерки;

- формировать первичные представления о зависимости результатов измерения площади и массы от величины мерки и о необходимости единой мерки при сравнении величин;

- познакомить с общепринятыми единицами измерения величин (сантиметром, литром, килограммом).

Геометрические формы

- развивать имеющиеся у детей представления о плоских и объёмных геометрических фигурах и их элементах;

- формировать первичные представления о многоугольнике, параллелепипеде (коробке) и их элементах; развивать умение находить предметы данной формы в окружающей обстановке.

Пространственно-временные представления

- уточнять и расширять пространственно-временные представления;

- продолжить развивать умения ориентироваться на листе бумаги в клетку; ориентироваться в пространстве, в том числе, с помощью плана;

- закреплять умения устанавливать последовательность событий; определять и называть части суток, последовательность дней в неделе, последовательность месяцев в году;

- формировать опыт пользования часами (в элементарных случаях) для определения времени.

Конструирование

- продолжать знакомить детей с архитектурой, конструированием, дизайном; расширять опыт творческого конструирования в индивидуальной и коллективной деятельности; поддерживать интерес к созданию качественных конструкций, инсталляций, игрушек, подарков и сувениров из готовых деталей и различных материалов;

- содействовать освоению детьми обобщённых способов конструирования и свободному их переносу в различные ситуации для самостоятельного оборудования игрового, бытового и образовательного пространства;

- продолжать учить детей использовать детали с учётом их конструктивных свойств (форма, величина, устойчивость, размещение в пространстве); побуждать к адекватным заменам одних деталей другими; поддерживать интерес к видоизменению построек в соответствии с конструктивной задачей, игровым сюжетом или собственным замыслом;

- создавать условия для постепенного перевода внешней (практической) деятельности во внутренний план действий (мышление, воображение), поддерживать реальное и мысленное экспериментирование со строительными материалами; познакомить с общей структурой деятельности и обучать навыкам её организации;

- содействовать формированию элементов учебной деятельности (принятие задачи, планирование содержания и последовательности действий, самоконтроль, самооценка).

Образовательная область «Художественно-эстетическое развитие»

Художественная литература и фольклор

- воспитывать ценностное отношение к литературе, интерес к книге как источнику информации, источнику эмоциональных переживаний;

- обогащать духовный мир детей, приобщать к социально-нравственным ценностям через интерес к внутреннему миру людей на примерах литературных героев;

- формировать избирательное отношение к образам литературных героев, умение оценивать их действия и поступки;

- развивать восприятие произведений книжной графики;

- поощрять и стимулировать самостоятельные творческие проявления (сочинение стихов, сказок, рассказов); развивать воображение в процессе сочинительства (по заданному сюжету, по фрагменту произведения).

Художественно-продуктивная деятельность

- продолжать развивать предпосылки ценностно-смыслового восприятия и понимания произведений искусства; содействовать формированию эстетического отношения к окружающему миру и картины мира; создавать оптимальные условия для воплощения в художественной форме личных представлений, переживаний, чувств, для развития целостной личности ребёнка, её гармонизации и многогранного проявления в художественном творчестве;

- знакомить детей с произведениями разных видов пластического искусства (живопись, графика, скульптура, архитектура) в многообразии его жанров (портрет, пейзаж, натюрморт, исторический, батальный); приобщать к древнейшему декоративно-прикладному искусству и новейшему искусству дизайна в разнообразии его видов (архитектурный, ландшафтный, автомобильный, интерьерный, мебельный, костюмный, театральный, книжный, кулинарный и др.);

- поддерживать интерес к освоению «языка искусства» для более свободного «общения» с художником, народным мастером, художником-конструктором, дизайнером; воспитывать культуру «зрителя»;

- обогащать содержание художественной деятельности в соответствии с задачами познавательного и социального развития старших дошкольников;

- обеспечивать психолого-педагогическую поддержку стремления детей к самостоятельному созданию нового образа, который отличается оригинальностью, вариативностью, гибкостью, подвижностью;

- поддерживать желание детей самостоятельно создавать сюжетные, орнаментальные и беспредметные композиции в разных видах изобразительной, художественно-конструктивной и декоративно-оформительской деятельности; по своей инициативе интегрировать разные художественные техники;

- развивать специальные способности к изобразительной деятельности; совершенствовать технические умения как общую ручную умелость и «осмысленную моторику»;

- расширять тематику художественной деятельности; обогащать опыт изображения объектов (сюжетов) реального и фантазийного мира, по представлению и собственному замыслу, с передачей формы, строения, пропорций, взаимодействия и взаимосвязей, фактуры, особенностей движения, характера и настроения;

- развивать композиционные умения: размещение объектов в соответствии с общим

творческим замыслом и с учётом особенностей формы, величины составляющих элементов; создание композиций в зависимости от сюжета (содержания); выделение зрительного центра; планирование работы; использование наглядных способов планирования (эскиз, композиционная схема);

- обогащать художественный опыт детей; содействовать дальнейшему освоению базовых техник рисования, аппликации, лепки, художественного конструирования и труда;

- создавать условия для свободного экспериментирования с художественными материалами, инструментами, изобразительно-выразительными средствами; поддерживать самостоятельное художественное творчество с учётом возрастных и гендерных особенностей, индивидуальных способностей каждого ребёнка.

Музыка

- воспитывать любовь и интерес к музыке, расширять музыкальный кругозор, способности детей к более продолжительному восприятию незнакомой музыки (30-40 с);

- развивать ладовый и звуковысотный слух: чувства устойчивости и неустойчивости ступеней, прочное чувство тоники: «закончи песенку»;

- совершенствовать музыкально-слуховые представления, навык внутреннего слухового контроля исполнения музыки (в пении, музицировании);

- развивать ассоциативное мышление и фантазию как способ дальнейшего развития навыков выразительности исполнения (поиск нужных средств выразительности).

Образовательная область «Физическое развитие»

Забота о психическом и физическом здоровье детей

Создание условий для охраны и укрепления здоровья детей, в том числе эмоционального благополучия

- обеспечивать комфортный эмоциональный микроклимат в группе детского сада, в котором ребёнок чувствует себя защищённым и принимаемым педагогами;

- поддерживать детей и их родителей в стремлении к укреплению эмоциональных связей друг с другом;

- закреплять позитивное экологическое отношение к себе, другим людям и миру в целом;

- организовывать разнообразную двигательную активность детей в разных формах (утреннюю гимнастику, физкультурные занятия, подвижные игры и др.);

- соблюдать санитарно-гигиенические нормы и правила;

- продолжать работу по осуществлению мероприятий, способствующих сохранению здоровья детей, закаливанию, повышению защитных сил организма;

- формировать правильную осанку;

- обеспечивать рациональный режим дня, сбалансированное качественное питание, достаточное пребывание на воздухе; обеспечивать в помещении оптимальный температурный режим.

Формирование культурно-гигиенических навыков

- обогащать представления детей о гигиенической культуре;

- воспитывать привычку соблюдать культурно-гигиенические правила;

- совершенствовать навыки культурного поведения во время еды.

Формирование начальных представлений детей о здоровом образе жизни и правилах безопасного поведения

- воспитывать ценностное отношение детей к здоровью и человеческой жизни, формировать потребность в бережном отношении к своему здоровью, желание вести здоровый образ жизни;

- совершенствовать представления детей об особенностях строения и функционирования организма человека;

- продолжить развивать умение элементарно описывать своё самочувствие, умение

обратиться к взрослому в случае недомогания или травмы;

- учить управлять своим телом, чувствами, эмоциями через гигиену, корригирующие упражнения, релаксацию, аутотренинг.

Приобщение к физической культуре

- совершенствовать технику основных движений, добиваясь точности и выразительности их выполнения;

- развивать физические качества в процессе игр и занятий физической культурой;

- закреплять умения соблюдать заданный темп в процессе ходьбы и бега;

- упражнять детей в ходьбе по гимнастической скамейке с выполнением разных заданий (поднимая прямую ногу и делая под ней хлопок, с приседанием и поворотом кругом и др.);

- развивать координацию движений во время выполнения различных упражнений (ходьба и бег по шнуру, по узкой рейке, кружение с закрытыми глазами);

- совершенствовать разные виды бега: в колонне по одному, по двое, из разных исходных положений, в разных направлениях, с преодолением препятствий. Непрерывный бег не более 3 минут;

- совершенствовать разные виды прыжков: прыжки вверх из глубокого приседа, с высоты, с места и с разбега на мягкое покрытие, через короткую и длинную скакалку;

- развивать умения правильно и чётко выполнять разные виды упражнений в бросании, ловле, метании мяча и различных предметов;

- совершенствовать разные виды лазанья с изменением темпа, сохраняя координацию движений;

- обучать детей строевым упражнениям: построение в колонну, по одному, в шеренгу; перестроение из одного круга в несколько, в колонну;

- формировать у детей умение правильно оценивать свои силы и возможности при реализации двигательных задач; соотносить результат движения с величиной приложенных усилий;

- закреплять у детей приобретённые ранее умения и навыки наблюдать, сравнивать и анализировать движения;

- учить детей ставить задачу и находить наиболее рациональные способы её решения, соотносить последовательность, направление, характер действий с образцом педагога;

- совершенствовать навыки самостоятельного регулирования двигательной активности, чередуя подвижные игры с менее интенсивными и с отдыхом;

- развивать у детей ориентировку в пространстве в процессе выполнения вариативных двигательных заданий.

Инструментарий:

Примерная адаптированная основная образовательная программа для дошкольников с тяжёлыми нарушениями речи» (под редакцией профессора Л.В.Лопатиной).

2.2. Особенности взаимодействия с семьями воспитанников

Процесс становления полноценной личности ребёнка происходит под влиянием различных факторов, первым и важнейшим из которых является семья. Именно родители, семья в целом, часто того не замечая, вырабатывают у детей комплекс базовых социальных ценностей, ориентаций, потребностей, интересов и привычек.

В ст. 18 Конвенции о правах ребёнка сказано, что «родители или в соответствующих случаях законные опекуны несут основную ответственность за воспитание и развитие ребёнка».

Семья – важнейший институт социализации личности. Именно в семье человек получает первый опыт социального взаимодействия. На протяжении какого-то времени семья вообще является для ребёнка единственным местом получения такого опыта. Затем в жизнь человека включаются другие социальные институты, первым из которых является детский

сад.

В ст. 18 Закона «Об образовании в РФ» сказано, что «родители являются первыми педагогами. Они обязаны заложить основы физического, нравственного и интеллектуального развития личности ребёнка в раннем возрасте»; «для воспитания детей дошкольного возраста, охраны и укрепления их физического и психического здоровья, развития индивидуальных способностей и необходимой коррекции нарушений развития этих детей в помощь семье действует сеть дошкольных образовательных учреждений».

Признавая главенствующую роль семьи, Государство в лице образовательных учреждений оказывает родителям (законным представителям) помощь в выполнении ими своих обязанностей по воспитанию детей.

Таким образом, детский сад – первый социальный институт, первое образовательное учреждение, с которым семья вступает в контакт с целью воспитания и обучения ребёнка, подготовки его к жизни в обществе.

Цель работы с семьёй – создание единого образовательного пространства «детский сад – семья».

Задачи:

- повышение педагогической культуры родителей;
- приобщение родителей к участию в речевом развитии детей через поиск и внедрение наиболее эффективных форм работы;
- приобщение родителей к участию в жизни детского сада через поиск и внедрение наиболее эффективных форм работы.

Направления работы:

Направления работы	Содержание	Виды деятельности
Информационно-аналитическое	Изучение семьи, выяснение образовательных потребностей родителей для согласования воспитательных воздействий на ребёнка.	-анкетирование -наблюдение
Познавательное	Повышение педагогической компетенции родителей.	-родительские собрания -консультации -открытые занятия -дни открытых дверей -мастер-классы -семинары -тренинги -бесед -проектная деятельность
Наглядно-информационное	Пропаганда и популяризация деятельности ДОУ с целью развития имиджа ДОУ в социо-культурной среде.	-родительские уголки -папки-передвижки -сайт ДОУ
Досуговое	Вовлечение родителей в воспитательно-образовательный процесс, а также создание и организация активной развивающей среды, обеспечивающей единые подходы к развитию личности в семье и детском коллективе.	-выставки работ -субботники -праздники -досуги

Модель взаимодействия детского сада и семьи более подробно отражена в ООП МБДОУ «Детский сад № 2».

В группе с детьми с тяжёлыми нарушениями речи специалисты привлекают родителей к коррекционно-развивающей работе через систему методических рекомендаций. Эти рекомендации родители получают в устной форме на вечерних приёмах, консультациях и еженедельно в письменной форме в специальной индивидуальной тетради.

Методические рекомендации подскажут, как правильно организовать совместную деятельность с ребёнком дома. Задания подобраны в соответствии с изучаемыми лексическими темами и требованиями программы.

3. ОРГАНИЗАЦИОННЫЙ РАЗДЕЛ

3.1. Материально-техническое обеспечение Программы

Здание и помещения, участок детского сада соответствуют требованиям Постановления Главного государственного санитарного врача РФ № 28 от 28.09.2020 г. СанПиН 2.4.3642-20 «Санитарно-эпидемиологические требования воспитания и обучения, отдыха и оздоровления детей и молодежи»; требованиям пожарной безопасности; требованиям к средствам обучения и воспитания в соответствии с возрастными и индивидуальными особенностями развития детей.

Учреждение располагает достаточно хорошей материально-технической базой: предметная среда в группе и кабинетах специалистов (логопедический кабинет, кабинет педагога-психолога, музыкальный зал, спортивный зал) оптимально насыщена, выдержана мера «необходимого и достаточного» для каждого вида деятельности, представляет собой «поисковое поле» для ребёнка, стимулирующее процесс его развития и саморазвития, социализации и коррекции.

(Полный перечень имеющегося в кабинете учителя-логопеда оборудования находится в «Паспорте логопедического кабинета»)	<ul style="list-style-type: none">-наборное полотно;-фланелеграф;-коллекция дисков с обучающими программами, аудиоматериалами;-логопедический стол с зеркалом;-картотека предметных и сюжетных картинок, речевого материала;-дидактические игры;-развивающие игры;-детские столы, стулья;-другое.
Кабинет педагога-психолога (Полный перечень имеющегося в кабинете педагога-психолога оборудования находится в «Паспорте кабинета педагога-психолога»)	<ul style="list-style-type: none">-учебная доска;-ноутбук-психодиагностический материал;-игровой материал;-игровые пособия для детей;-стимульный материал для творчества;-другое.
Музыкальный зал	<ul style="list-style-type: none">-стеллаж для пособий, игрушек и прочего материала;-пианино;-музыкальный центр;-мультимедийное оборудование;-музыкальные инструменты и шумовые игрушки;-аудиокассеты с записями музыкальных произведений;-детские хохломские стулья;-другое.
Физкультурный зал	<ul style="list-style-type: none">-спортивный набор «Универсальный»;-мячи;-обручи пластмассовые;-шведская стенка;-скамейка гимнастическая;-фишки, конусы;-маты мягкие;-разноцветные флажки и ленты;

	-кегли; -атрибуты для игр; -сборники игр; -магнитофон; -коллекция аудиоматериалов; -другое.
--	--

Организация РППС группы и логопедического кабинета

Оборудование в групповой комнате располагается таким образом, чтобы оставалось пространство для самостоятельной двигательной активности детей. Используется тематическое «нежёсткое» зонирование.

В группе отсутствуют предметы и растения, угрожающие жизни и здоровью детей. Детская мебель соответствует росту и возрасту детей.

Логопедический кабинет представляет хорошо освещённое помещение. Цвет стен, жалюзи создают лёгкое и комфортное восприятие пространства кабинета.

Пространственно-организующим элементом зоны индивидуальной коррекции речи служит логопедический стол с зеркалом. Здесь размещены картинки для выполнения артикуляционной гимнастики в занимательной форме, находятся пособия и игры для автоматизации, дифференциации звуков в слогах, словах, предложениях, тексте.

Кабинет оснащён всем необходимым для проведения фронтальных, подгрупповых и индивидуальных занятий. Подобрана картотека предметных и сюжетных картинок и речевого материала для развития лексико-грамматических категорий, связной речи и психических процессов.

Для подгрупповых занятий в логопедическом кабинете есть магнитная доска, наборное полотно, детские столы и стулья. Игры, игрушки, пособия размещаются в шкафах. На полках, находящихся на уровне роста детей, размещается материал для самостоятельной деятельности детей. На закрытых полках хранится материал по лексическим темам и документация учителя-логопеда. Это крупные предметные и сюжетные картинки, настольно-печатные дидактические игры и пособия для уточнения и расширения словаря, формирования и совершенствования грамматического строя речи, фонетико-фонематических представлений. Кроме того, в кабинете есть конструкторы (LEGO и др.), мозаика, кинетический песок, другие пособия.

3.2. Обеспеченность методическими материалами и средствами обучения и воспитания образовательной деятельности с детьми с тяжёлыми нарушениями речи

Целостность педагогического процесса в детском саду обеспечивается реализацией программ, перечисленных ниже.

Инклюзивная педагогика

Методические пособия

Н.В. Нищева. Примерная адаптированная программа коррекционно-развивающей работы в логопедической группе детского сада для детей с тяжёлыми нарушениями речи (общим недоразвитием речи) с 3 до 7 лет.

Архипова Е. Ф. Ранняя диагностика и коррекция проблем развития. Первый год жизни ребенка. Инклюзивная практика в дошкольном образовании / Под ред. Т.В. Волосовец, Е. Ф. Кутепова. Примерная адаптированная основная образовательная программа для дошкольников с тяжёлыми нарушениями речи / Л.Б. Баряева, Т.В. Волосовец, О.П. Гаврилушкина, Г.Г. Голубева и др.; Под редакцией профессора Л.В. Лопатиной. – СПб., 2015. *Филичева Т.Б., Чиркина Г.В.* Коррекционное обучение и воспитание детей 5-летнего возраста с общим недоразвитием речи. – М., 1991. *Филичева Т.Б., Чиркина Г.В.* Подготовка к школе детей с общим недоразвитием речи в условиях специального детского сада (Часть 2. Второй год обучения). – М., 1993.

Специализированные игры.

Методические пособия

Зацепина М. Б. Культурно-досуговая деятельность в детском саду.

Комарова И. И., Туликов А. В. Информационно-коммуникационные технологии в ДОУ. Методические рекомендации к примерной общеобразовательной программе дошкольного образования «От рождения до школы».

Примерное комплексно-тематическое планирование к программе «От рождения до школы»: Младшая группа (3-4 года) / Ред.-сост. В. А. Вилюнова .

Примерное комплексно-тематическое планирование к программе «От рождения до школы»: Средняя группа (4-5 лет) / Ред.-сост. А. А. Бывшева.

Примерное комплексно-тематическое планирование к программе «От рождения до школы»: Старшая группа (5-6 лет)/ Ред.-сост. А. А. Бывшева.

Примерное комплексно-тематическое планирование к программе «От рождения до школы»: Подготовительная к школе группа (6-7 лет)/ Ред.-сост. В. А. Вилюнова.

Наглядно-дидактические пособия

Комплекты для оформления родительских уголков (в соответствии с комплексно-тематическим планированием) (готовится к печати).

Психолог в детском саду, мониторинг

Методические пособия

Веракса А. Н. Индивидуальная психологическая диагностика ребенка 5-7 лет.

Веракса Н. Е., Веракса А. Н. Карта развития ребенка к программе «От рождения до школы»: Младшая группа (3-4 года).

Веракса Н. Е., Веракса А. Н. Карта развития ребенка к программе «От рождения до школы»: Средняя группа (4-5 лет).

Веракса Н. Е., Веракса А. Н. Карта развития ребенка к программе «От рождения до школы»: Старшая группа (5-6 лет).

Веракса Н. Е., Веракса А. Н. Карта развития ребенка к про. «От рождения до школы»: Подготовительная к школе группа (6-7 лет).

Веракса А. Н., Гуторова Н. Ф. Практический психолог в д саду.

Педагогическая диагностика развития детей перед поступает школу (5-7 лет) / Под ред. Т. С. Комаровой, О. А. Соломенников).

Образовательная область «Социально-коммуникативное развитие» Социализация, развитие общения, нравственное воспитание.

Методические пособия

Буре Р. С. Социально-нравственное воспитание дошкольников (3-7 лет). Петрова В. И., Стульник Т. Д. Этические беседы с детьми 4-7 лет.

Наглядно-дидактические пособия

Серия «Мир в картинках»: «Государственные символы России»; «Победы».

Серия «Рассказы по картинкам»: «Великая Отечественная в произведениях художников»; «Защитники Отечества».

Серия «Расскажите детям о...»: «Расскажите детям о достопримечательностях Москвы»; «Расскажите детям о Московском Кремле»: скажите детям об Отечественной войне 1812 года». Самообслуживание, самостоятельность, трудовое воспитание.

Методические пособия

Куцакова Л. В. Трудовое воспитание в детском саду: Для занятий с детьми 3-7 лет. Формирование основ безопасности Методические пособия

Белая К. Ю. Формирование основ безопасности у дошкольников (3-7 лет).

Саулина Т.Ф. Знакомим дошкольников с правилами дорожного движения (3-7 лет). Наглядно-дидактические пособия

Бордачева И. Ю. Безопасность на дороге: Плакаты для оформления родительского уголка в ДОУ.

Бордачева И. Ю. Дорожные знаки: Для работы с детьми 4-7 лет.

Игровая деятельность

Методические пособия

Губанова Н.Ф. Развитие игровой деятельности. Вторая группа раннего возраста (2-3 года).
Губанова Н.Ф. Развитие игровой деятельности. Младшая группа (3-4 года).

Губанова Н.Ф. Развитие игровой деятельности. Средняя группа. (4-5 лет). Губанова Н.Ф.
Развитие игровой деятельности. Старшая группа. (5-6 лет).

Губанова Н. Ф. Развитие игровой деятельности. Подготовительная к школе группа (6-7 лет).

Образовательная область «Познавательное развитие

Развитие познавательно-исследовательской деятельности

Методические пособия

Веракса Н.Е., Веракса А.Н. Проектная деятельность дошкольников.

Веракса Н.Е., Галимов О.Р. Познавательно-исследовательская деятельность дошкольников (4-7 лет).

Крашенинников Е. Е., Холодова О. Л. Развитие познавательных способностей дошкольников (5-7 лет).

Павлова Л.Ю. Сборник дидактических игр по ознакомлению окружающим миром (3-7 лет). Шиян О.А. Развитие творческого мышления. Работаем по сказке (3-7 лет).

Электронные образовательные ресурсы (ЭОР)

Шиян О. А. Развитие творческого мышления. Работаем по сказке. Наглядно-дидактические пособия

Серия «Играем в сказку»: «Репка»; «Теремок»; «Три медведя; «Три поросенка». Веракса Н. Е., Веракса А. Н.

Ознакомление с предметным окружением и социальным миром Методические пособия

Дыбина О. В. Ознакомление с предметным и социальным окружением: Младшая группа (3-4года).

Дыбина О. В. Ознакомление с предметным и социальным окружением: Средняя группа (4-5лет).

Дыбина О. В. Ознакомление с предметным и социальным окружением: Старшая группа (5-6 лет).

Дыбина О. В. Ознакомление с предметным и социальным окружением: Подготовительная к школе группа (6-7 лет).

Электронные образовательные ресурсы (ЭОР)

Дыбина О. В. Ознакомление с предметным и социальным окружением: Младшая группа (3-4 года).

Дыбина О. В. Ознакомление с предметным и социальным окружением: Средняя группа (4-5 лет).

Дыбина О. В. Ознакомление с предметным и социальным окружением: Старшая группа (5-6 лет).

Дыбина О. В. Ознакомление с предметным и социальным окружением: Подготовительная к школе группа (6-7 лет).

Наглядно-дидактические пособия

Серия «Мир в картинках»; «Авиация»; «Автомобильный транспорт «Арктика и Антарктика»; «Бытовая техника»; «Водный транспорт», «Высоко в горах»; «Инструменты домашнего мастера»; «Космос»; «Офисная техника и оборудование»; «Посуда»; «Школьные принадлежности». Серия «Рассказы по картинкам»: «В деревне»; «Кем быть?», «Мой дом»; «Профессии».

Серия «Расскажите детям о...»: «Расскажите детям о бытовых приборах»; «Расскажите

детям о космонавтике»; «Расскажите детям о космосе»; «Расскажите детям о рабочих инструментах»:

«Расскажите детям о транспорте», «Расскажите детям о специальных машинах»; «Расскажите детям о хлебе».

Формирование элементарных математических представлений Методические пособия

Помораева И. А., Позина В. А. Формирование элементарных математических представлений. Вторая группа раннего возраста (2-3 года).

Помораева И. А., Позина В. А. Формирование элементарных математических представлений. Младшая группа (3-4 года).

Помораева И. А., Позина В. А. Формирование элементарных математических представлений. Средняя группа (4-5 лет).

Помораева И. А., Позина В. А. Формирование элементарных математических представлений. Старшая группа (5-6 лет).

Помораева И. А., Позина В. А. Формирование элементарных математических представлений. Подготовительная к школе группа (6-7 лет).

Электронные образовательные ресурсы (ЭОР)

Помораева И. А., Позина В. А. Формирование элементарных математических представлений. Вторая группа раннего возраста (2-3 года).

Помораева И. А., Позина В. А. Формирование элементарных математических представлений. Младшая группа (3-4 года).

Помораева И. А., Позина В. А. Формирование элементарных математических представлений. Средняя группа (4-5 лет).

Помораева И. А., Позина В. А. Формирование элементарных математических представлений. Старшая группа (5-6 лет).

Помораева И. А., Позина В. А. Формирование элементарных математических представлений. Подготовительная к школе группа (6-7 лет).

Наглядно-дидактические пособия

Плакаты: «Счет до 10»; «Счет до 20»; «Цвет»; «Форма».

Ознакомление с миром природы Методические пособия

Соломенникова О. А. Ознакомление с природой в детском Вторая группа раннего возраста (2-3 года).

Соломенникова О. А. Ознакомление с природой в детском Младшая группа (3-4 года).

Соломенникова О. А. Ознакомление с природой в детском Средняя группа (4-5 лет).

Соломенникова О. А. Ознакомление с природой в детском Старшая группа (5-6 лет).

Соломенникова О. А. Ознакомление с природой в детском Подготовительная к школе группа (6-7 лет).

Электронные образовательные ресурсы (ЭОР)

Соломенникова О. А. Ознакомление с природой. Вторая группа раннего возраста (2-3 года). Соломенникова О. А. Ознакомление с природой. Младшая группа (3-4 года).

Соломенникова О. А. Ознакомление с природой. Средняя группа (4-5 лет). Наглядно-дидактические пособия

Плакаты: «Домашние животные»; «Домашние питомцы»; «Домашние птицы»; «Животные Африки»; «Животные средней полосы»; «Овощи»; «Птицы»; «Фрукты».

Картины для рассматривания: «Коза с козлятами»; «Кошка с котятками»; «Свинья с поросятами»; «Собака с щенками».

Серия «Мир в картинках: «Деревья и листья»; «Домашние животные»; «Домашние птицы»;

«Животные - домашние питомцы»; «Животные жарких стран»; «Животные средней полосы»;

«Морские обитатели»; «Насекомые»; «Овощи»; «Рептилии и амфибии»; «Собаки - друзья и помощники»; «Фрукты»; «Цветы»; «Ягоды лесные»; «Ягоды садовые».

Серия «Рассказы по картинкам»: «Весна»; «Времена года»; «Зима»; «Лето»; «Осень»; «Родная природа».

Серия «Расскажите детям о...»: «Расскажите детям о грибах»; «Расскажите детям о деревьях»;

«Расскажите детям о домашних животных»; «Расскажите детям о домашних питомцах»; «Расскажите детям о животных жарких стран»; «Расскажите детям о лесных животных»; «Расскажите детям о морских обитателях»; «Расскажите детям о насекомых»; «Расскажите детям о фруктах»; «Расскажите детям об овощах»; «Расскажите о птицах»; «Расскажите детям о садовых ягодах».

Образовательная область «Речевое развитие»

Методические пособия

Гербова В. В. Развитие речи в разновозрастной группе детского сада. Младшая разновозрастная группа (2-4 года).

Гербова В. В. Развитие речи в детском саду: Вторая группа раннего возраста (2-3 года).

Гербова В.В. Развитие речи в детском саду: Младшая группа (3-4 года).

Гербова В. В. Развитие речи в детском саду: Средняя группа (4-5 лет). Гербова В. В. Развитие речи в детском саду: Старшая группа (5-6 лет).

Гербова В. В. Развитие речи в детском саду: Подготовительная к школе группа (6-7 лет). Варенцова Н.С. Обучение дошкольников грамоте (готовится к печати).

Электронные образовательные ресурсы (ЭОР)

Гербова В. В. Развитие речи в детском саду: Вторая группа раннего возраста (2-3 года).

Гербова В. В. Развитие речи в детском саду: Младшая группа (3-4 года).

Гербова В. В. Развитие речи в детском саду: Средняя группа (4-5 лет). Гербова В. В. Развитие речи в детском саду: Старшая группа (5-6 лет).

Гербова В.В. Развитие речи в детском саду: Подготовительная к школе группа (6-7 лет). Наглядно-дидактические пособия

Серия «Грамматика в картинках»: «Антонимы. Глаголы»; «Антонимы. Прилагательные»; «Говори правильно»; «Множественное число»; «Многословные слова»; «Один-много»; «Словообразование»; «Ударение».

Развитие речи в детском саду: Для работы с детьми 2-3 лет. Гербова В.В. Развитие речи в детском саду: Для работы с детьми 3-4 лет. Гербова В. В. Развитие речи в детском саду: Для работы с детьми 4-6 лет. Гербова В. В. Правильно или неправильно. Для работы с детьми 2-4 лет. Гербова В. В. Развитие речи в детском саду. Для работы с детьми 2-4 лет.

Раздаточный материал. Гербова В. В.

Серия «Рассказы по картинкам»: «Колобок»; «Курочка Ряба»; «Репка»; «Теремок».

Образовательная область «Художественно-эстетическое развитие»

Методические пособия

Комарова Т. С. Детское художественное творчество. Для работы с детьми 2-7 лет.

Комарова Т.С. Изобразительная деятельность в детском Младшая группа (3-4 года). Комарова Т. С. Изобразительная деятельность в детском Средняя группа (4-5 лет). Комарова Т. С. Изобразительная деятельность в детском Старшая группа (5-6 лет).

Комарова Т. С. Изобразительная деятельность в детском Подготовительная к школе группа (6-7 лет).

Комарова Т. С. Развитие художественных способностей дошкольников.

Комарова Т. С., Зацепина М. Б. Интеграция в воспитательно-образовательной работе детского сада.

Куцакова Л.В. Конструирование из строительного материала: Средняя группа (4-5 лет).

Куцакова Л.В. Конструирование из строительного материала: Старшая группа (5-6 лет).

Куцакова Л.В. Конструирование из строительного материала: Подготовительная к школе груп-

па (6-7 лет).

Хрестоматии

Хрестоматия для чтения детям в детском саду и дома: 1-3 года. Хрестоматия для чтения детям в детском саду и дома: 3-4 года. Хрестоматия для чтения детям в детском саду и дома: 4-5 лет. Хрестоматия для чтения детям в детском саду и дома: 5-6 лет. Хрестоматия для чтения детям в детском саду и дома: 6-7 лет. Электронные образовательные ресурсы (ЭОР)

Комарова Т.С. Изобразительная деятельность в детском саду. Соломенникова О.А. Ознакомление детей с народным искусством.

Наглядно-дидактические пособия

Серия «Мир в картинках»: «Гжель»; «Городецкая роспись по дереву»; «Дымковская игрушка»;

«Каргополь - народная игрушка»; «Музыкальные инструменты»; «Полхов-Майдан»;

«Филимоновская народная игрушка»; «Хохлома».

Плакаты: «Гжель. Изделия. Гжель»; «Орнаменты. Полхов-Майдан»; «Изделия. Полхов-Майдан»; «Орнаменты. Филимоновская свистулька»; «Хохлома. Изделия»; «Хохлома. Орнаменты».

Серия «Расскажите детям о...»: «Расскажите детям о музыкальных инструментах», «Расскажите детям о музеях и выставках Москвы», «Расскажите детям о Московском Кремле».

Серия «Искусство - детям»: «Волшебный пластилин»; «Городецкая роспись»; «Дымковская игрушка»; «Простые узоры и орнаменты»; «Сказочная гжель»; «Секреты бумажного листа»:

«Тайны бумажного листа»: «Узоры Северной Двины»; «Филимоновская игрушка»; «Хохломская роспись».

Образовательная область «Физическая культура»

Методические пособия

Борисова М. М. Малоподвижные игры и игровые упражнения занятий с детьми 3-7 лет. Пензулаева Л. И. Физическая культура в детском саду: Младшая группа (3-4 года).

Пензулаева Л. И. Физическая культура в детском саду: Средняя группа (4-5 лет). Пензулаева Л. И. Физическая культура в детском саду: Старшая группа (5-6 лет).

Пензулаева Л. И. Физическая культура в детском саду: Подготовительная к школе группа (6-7 лет).

Пензулаева Л. И. Оздоровительная гимнастика: комплекса упражнений для детей 3-7 лет. Сборник подвижных игр / Автор-сост. Э. Я. Степаненкова.

Наглядно-дидактические пособия

Серия «Мир в картинках»: «Спортивный инвентарь».

Серия «Рассказы по картинкам»: «Зимние виды спорта»; «Летние виды спорта»; «Распорядок дня».

Серия «Расскажите детям о...»: «Расскажите детям о зимних видах спорта»; «Расскажите детям об олимпийских играх»; «Расскажите детям об олимпийских чемпионах».

Плакаты: «Зимние виды спорта»; «Летние виды спорта». Развитие детей раннего возраста

Методические пособия

Голубева Л. Г. Гимнастика и массаж для самых маленьких.

Галигузова Л. Н., Ермолова Т. В., Мещерякова С. Смирнова Е. О. Диагностика психического развития ребенка: Младенческий и ранний возраст.

Теплюк С. Н. Актуальные проблемы развития и воспитания д от рождения до трех лет. Теплюк С. Н. Игры-занятия на прогулке с малышами. Для детей 2-4 лет.

Ребенок от рождения до года / Под ред. С. Н. Теплюк. Ребенок второго года жизни / Под ред. С. Н. Теплюк. Ребенок третьего года жизни / Под ред. С. Н. Теплюк.

3.3. Режим дня

Режим дня составлен в соответствии с требованиями СанПиН 1.2.3685-21 «Гигиенические нормы и требования к обеспечению безопасности и (или) безвредности для человека факторов среды обитания» (от 28.01.2021г.);

- СанПиН 2.4.348-20 «Санитарно-эпидемиологические требования к организации воспитания и обучения, отдыха и оздоровления детей и молодёжи».

Правильный режим дня – это рациональная продолжительность и разумное чередование различных видов деятельности и отдыха детей в течение суток. Основным принципом правильного построения режима является его соответствие возрастным психофизиологическим особенностям детей.

Учреждение работает в режиме пятидневной рабочей недели. Режим дня составлен с расчётом 12-часового пребывания детей в детском саду (с 07.00 до 19.00).

Распорядок дня составлен на основе учёта возрастных и индивидуальных особенностей детей группы, участия в образовательном процессе всех специалистов ДОУ (инструктора по физической культуре, музыкального руководителя, воспитателей группы).

Ежедневная продолжительность прогулки детей составляет не менее 3-4 часов. Прогулку организуют 2 раза в день: в первую половину дня (до обеда) и во вторую половину дня (после дневного сна или перед уходом детей домой). В связи с тем, что в группе, где прибывают дети с тяжёлыми нарушениями речи (общим недоразвитием речи) индивидуальная работа логопеда с детьми проводится во время утренней прогулки, то время прогулки потраченное каждым ребёнком на индивидуальное занятие, восполняется за счёт более раннего выхода детей (на 10-15 минут) на вечернюю прогулку.

Общая продолжительность сна детей составляет 2-2,5 часа.

В режиме дня указана общая длительность занятий, включая перерывы между их различными видами. Педагог самостоятельно дозирует объём образовательной нагрузки, не превышая при этом максимально допустимую санитарно-эпидемиологическими правилами и нормативами нагрузку. В середине занятий статического характера проводится физкультминутка.

Для достижения достаточного объёма двигательной активности детей используются все организованные формы двигательной активности с широким включением подвижных игр, спортивных и физических упражнений. Двигательная активность детей в организованных формах деятельности составляет не менее 50% всего объёма суточной двигательной активности.

В режиме дня педагогами создаются условия для самостоятельной игровой деятельности детей: сюжетно-ролевых, режиссёрских, подвижных игр, конструктивной, театрализованной деятельности и др.

Вариативные формы, способы, методы, средства реализации Программы

Вариативные формы, способы, методы и средства реализации Программы подбираются с учётом возрастных и индивидуальных особенностей воспитанников, специфики их образовательных потребностей и интересов в разных видах детской деятельности, социального запроса родителей (законных представителей).

Виды детской деятельности:

Образовательная область	Формы организации детских видов деятельности
Социально-коммуникативное развитие	Игровые ситуации, игры с правилами, дидактические игры, подвижные игры, творческие игры (сюжетные, сюжетно-ролевые, театрализованные, конструктивные) и др. Беседы, речевые ситуации, составление рассказов, сказок, творческие пересказы, разгадывание загадок, ситуативные разговоры, ситуации морального выбора, речевые тренинги, совместные со взрослыми проекты и другие индивидуальные и подгрупповые поручения, дежурства, совместный труд и др.
Познавательное развитие	Непосредственно образовательная деятельность, наблюдения, экскурсии, целевые прогулки, решение проблемных ситуаций, опыты, экспериментирование, коллекционирование, моделирование, познавательно-исследовательские проекты и др.
Речевое развитие	Непосредственно образовательная деятельность, ситуация общения, игры, учебно-игровые ситуации, экскурсии, проекты, проблемные ситуации, леги-элементы и др.
Художественно-эстетическое развитие	Непосредственно образовательная деятельность. Выставки изобразительного искусства, вернисажи детского творчества, рассказы, беседы об искусстве, творческие проекты эстетического содержания и др. Слушание и исполнение музыкальных произведений, музыкально-ритмические движения, музыкальные игры и импровизации и др.
Физическое развитие	Непосредственно образовательная деятельность, утренняя гимнастика, подвижные игры с правилами, игровые упражнения, двигательные паузы, соревнования, праздники, эстафеты, и др.

Для решения образовательных задач Программы используются следующие **методы обучения:**

Методы по источнику знаний	Методы по характеру образовательной деятельности
Словесные Наглядные Практические	Информационно-рецептивный Репродуктивный Проблемное изложение Частично-поисковый Исследовательский Активные методы

Формы организации образовательной деятельности:

- индивидуальная (чаще проводятся с детьми, имеющими ярко выраженные проблемы)
- подгрупповая (2-6 человек)
- фронтальная (вся группа)

Характер взаимодействия «Взрослый – ребёнок»: уважение личности ребёнка, учёт его индивидуальных потребностей и возможностей, признание его полноценным участником образовательных отношений, поддержка положительной самооценки ребёнка, уверенность в собственных возможностях и способностях.

Характер взаимодействия «Ребёнок – ребёнок»: создание условий для позитивных доброжелательных отношений между детьми, развитие коммуникативных способностей, позволяющие решать конфликтные ситуации со сверстниками.

Содержание образовательной деятельности по профессиональной коррекции нарушений речевого развития детей

Содержание коррекционно-развивающей работы обеспечивает:

- выявление особых образовательных потребностей детей с ограниченными возможностями здоровья, обусловленных недостатками в речевом развитии;
- осуществление индивидуально-ориентированной коррекционной помощи детям с ограниченными возможностями здоровья с учётом особенностей психофизического развития и индивидуальных возможностей детей (в соответствии с рекомендациями психолого-медико-педагогической комиссии);
- возможность освоения детьми с ограниченными возможностями здоровья основной общеобразовательной программы дошкольного образования и их интеграция в образовательном учреждении и социуме.

Срок освоения программы – 1-2-3 года

Система коррекционно-развивающей деятельности предусматривает индивидуальные, подгрупповые и фронтальные занятия, а также самостоятельную деятельность детей в специально организованной пространственно-речевой среде. Коррекционно-развивающая работа с дошкольниками предполагает чёткую организацию пребывания детей в детском саду, правильное распределение нагрузки в течение дня, координацию и преемственность в работе логопеда, психолога, воспитателей, музыкального руководителя, инструктора по физическому воспитанию.

В старшей группе проводятся фронтальные (подгрупповые) занятия:

- по формированию правильного звукопроизношения;
- по формированию и совершенствованию лексико-грамматического строя речи;
- по развитию связной речи.

В подготовительной группе проводятся фронтальные (подгрупповые) занятия:

- по формированию и совершенствованию лексико-грамматического строя речи;
- по развитию связной речи;
- подготовка к овладению элементами грамоты.

Максимально допустимый объём образовательной нагрузки

Подгрупповые занятия	Средняя группа	15-20 минут
	Старшая группа	20-25 минут
	Подготовительная группа	25-30 минут
Индивидуальные занятия	Средняя группа	7-10 минут
	Старшая группа	10-12 минут
	Подготовительная группа	12-15 минут

Коррекционно-развивающая работа с дошкольниками с ТНР в основном представляет собой игровую деятельность. Педагогический замысел каждого игрового занятия направлен на решение коррекционно-развивающих, образовательных и воспитательных задач. Все специалисты, работающие с дошкольниками с ТНР, используют в разных формах организации деятельности детей именно игровой метод как ведущий.

В середине каждой непосредственно образовательной деятельности статического характера педагог проводит физкультурные минутки. Обязательны десятиминутные перерывы

между периодами непосредственно образовательной деятельности.

В группе в утренние часы, пока логопед проводит своё фронтальное занятие с одной подгруппой, воспитатель параллельно занимается с другими детьми одним из видов образовательной деятельности в соответствии с сеткой занятий.

Во второй половине выделяется время на индивидуальную коррекционную работу воспитателя с группой детей или с отдельными детьми по заданию учителя-логопеда.

В середине учебного года (01 января – 10 января) для воспитанников организуются каникулы, во время которых педагоги проводят только индивидуальную работу.

Индивидуальные логопедические занятия

Содержание индивидуальных занятий зависит в первую очередь от характера и степени тяжести речевой аномалии и определяется задачами коррекционно-развивающего обучения.

Основная задача индивидуальных занятий заключается в устранении нарушений звуковой стороны речи, что включает в себя комплекс подготовительных артикуляционных упражнений, развитию фонематического восприятия, коррекцию произношения дефектных звуков, коррекцию слоговой структуры слова.

Важной особенностью индивидуальных занятий является то, что они носят опережающий характер. Каждый ребёнок должен овладеть нормированным произношением звука в словах до его изучения на подгрупповом занятии, что позволяет успешно осваивать программный материал вместе с другими детьми.

Индивидуальные логопедические занятия с детьми, имеющими дизартрический компонент

У детей с дизартрическим компонентом дефекты звуковой стороны речи обусловлены нарушением иннервации речевого аппарата и требуют упорной, длительной коррекции.

На индивидуальных занятиях уделяется внимание развитию подвижности органов артикуляции, способности к быстрому и чёткому переключению движений, устранению сопутствующих движений, назального оттенка речи. Специальное внимание уделяется воспитанию кинестетических ощущений от движений речевого аппарата, их осознанности и произвольности. Необходимо также проводить специальную работу, направленную на овладение полноценной интонацией, выразительностью речи.

Кроме решения главной задачи по устранению имеющихся фонетических дефектов, логопед уделяет внимание работе над другими проблемами в развитии ребёнка.

Взаимодействие педагогов при коррекции речевых нарушений:

Выполнение коррекционных, развивающих и воспитательных задач, поставленных Программой, обеспечивается благодаря комплексному подходу и интеграции усилий всех специалистов.

Ведущим специалистом, проводящим и координирующим коррекционно-педагогическую работу в группе, является учитель-логопед.

Педагоги ДООУ осуществляют комплекс мероприятий по диагностике и коррекции речевых нарушений у детей и консультируют их родителей по вопросам развития речи; проводят занятия по расписанию, утверждённому администрацией учреждения.

Учитель-логопед:

Развивает понимание речи и словаря.

Формирует и совершенствует грамматический строй речи.

Развивает фонетико-фонематическую систему языка и навыки языкового анализа и синтеза (развитие просодической стороны речи, коррекция произносительной стороны речи; работа над слоговой структурой и звуконаполняемостью слов; совершенствование фонематического восприятия, развитие навыков звукового и слогового анализа и синтеза).

Развивает связную речь.

Формирует коммуникативные навыки.

Проводит работу по подготовке к обучению грамоте. Обучение грамоте. Проводит работу по профилактике нарушений письма и чтения.

Формирует предпосылки универсальных учебных действий (УУД).

Развивает неречевые психические функции. Развивает общую и мелкую моторику.

Воспитатели:

Проводит занятия по программе и заданию логопеда в вечернее время.

Создаёт доброжелательную обстановку в группе, способствующую активизации речи детей.

Обеспечивает индивидуальный подход к каждому воспитаннику с речевыми нарушениями с учётом рекомендаций специалистов.

Развивает психические процессы и мелкую моторику.

Объясняет задания логопеда родителям для закрепления пройденного материала.

Систематический контроль за речью детей не только во время занятий, но и в режимные моменты.

Педагог-психолог:

Оказывает помощь детям в адаптации (совместно с воспитателями и медицинским персоналом).

Проводит психологическую диагностику, предлагает педагогам по ее результатам необходимые рекомендации (индивидуализация воспитания детей группы риска, своевременное устранение конфликтных ситуаций и их профилактика).

Проводит коррекционно-развивающую работу с детьми.

Организует психолого-диагностическую и психокоррекционную работу с семьями воспитанников.

Проводит консультативную работу с педагогическим персоналом.

Направляет профессиональную деятельность на создание социально-психологических условий для комфортного пребывания детей в дошкольном учреждении.

Музыкальный руководитель:

Развивает звуковую культуру речи воспитанников.

Развивает слуховое восприятие, темп, ритм речи, силу голоса. Развивает мелкую и общую моторику.

Активизирует словарный запас, развивает связную речь и её грамматическую сторону. Развивает музыкальные и творческие способности дошкольников в различных видах деятельности, исходя из возрастных и индивидуальных возможностей каждого ребёнка с нарушением речи.

Инструктор по физической культуре:

Работает над развитием мелкой и общей моторики, формирует правильное дыхание, проводит коррекционную гимнастику по развитию умения напрягать и расслаблять мышечный аппарат.

Развивает моторные навыки, оптико-пространственные представления. Закрепляет лексико-грамматические категории.

Определяет наиболее адекватную деятельность, способствующую полноценному удовлетворению потребностей ребёнка в движении, его моторному развитию.

Осуществляет дифференцированную работу для коррекции физического и двигательного развития.

Вовлекает родителей в процесс формирования здорового образа жизни ребёнка.

Особенности образовательной деятельности в разных видах культурных практик

Культурные практики

В течение дня организуются разнообразные культурные практики, ориентированные на проявление детьми самостоятельности и творчества в разных видах деятельности. В культурных практиках педагогом создаётся атмосфера свободы выбора, творческого обмена и самовыражения, сотрудничества взрослого и детей. Организация культурных практик носит преимущественно подгрупповой характер.

Примерная структура недели

		Понедельник	Вторник	Среда	Четверг	Пятница
1-я половина дня	Коррекционная работа	ИКР (лексика) Коррекционное занятие ИКР (по развитию общей, мелкой моторики и координации движений)	ИКР (фонематический слух) Коррекционное занятие ИКР (по развитию общей, мелкой моторики и координации движений)	ИКР (мелкая моторика) ИКР (по развитию общей, мелкой моторики и координации движений)	ИКР (ГСР) Коррекционное занятие ИКР (по развитию общей, мелкой моторики и координации движений)	ИКР (связная речь) Коррекционное занятие ИКР (по развитию общей, мелкой моторики и координации движений)
	Основная образовательная деятельность					
	Культурные практики	Индивидуальные игры воспитателя с детьми Утренняя гимнастика Трудовые поручения Наблюдение на прогулке Подвижные игры на прогулке	Чтение художественной литературы Утренняя гимнастика Трудовые поручения Подвижные Игры на прогулке	Индивидуальные игры воспитателя с детьми Утренняя гимнастика Трудовые поручения Наблюдение на прогулке Подвижные игры на прогулке	Индивидуальные игры воспитателя с детьми Утренняя гимнастика Трудовые поручения Подвижные Игры на прогулке	Чтение художественной литературы Утренняя гимнастика Трудовые поручения Игровая деятельность Наблюдение на прогулке
	Совместная/самостоятельная игровая деятельность					
2-я половина дня	Коррекционная	Корригирующая гимнастика (артикуляционная, пальчиковая, мимическая)	Корригирующая гимнастика (артикуляционная, пальчиковая, мимическая)	Корригирующая гимнастика (артикуляционная, пальчиковая, мимическая)	Корригирующая гимнастика (артикуляционная, пальчиковая, мимическая)	Корригирующая гимнастика (артикуляционная, пальчиковая, мимическая)

Основная образовательная деятельность					
Культурные практики	Бодрящая гимнастика, закаливающие процедуры Труд Наблюдение на прогулке Ситуация общения на прогулке (ОБЖ)	Бодрящая гимнастика, закаливающие процедуры Труд Наблюдение на прогулке Ситуация общения на прогулке (этика)	Бодрящая гимнастика, закаливающие процедуры Беседы с детьми (краеведение) Наблюдение на прогулке Подвижные игры	Бодрящая гимнастика, закаливающие процедуры Наблюдение на прогулке Беседы с детьми (экология, космос, география)	Бодрящая гимнастика, закаливающие процедуры Опыты и эксперименты Досуг Наблюдение на прогулке Подвижные игры на прогулке
	Совместная/самостоятельная игровая деятельность				

Способы и направления поддержки детской инициативы

В ходе реализации образовательных задач Программы осуществляется поддержка самостоятельности и детской инициативы ребёнка.

Детская инициатива проявляется в свободной самостоятельной деятельности ребёнка по выбору и интересам в условиях созданной педагогами развивающей предметно-пространственной среды, позволяющей ему взаимодействовать со сверстниками или действовать индивидуально. Детская самостоятельность – это не столько умение ребёнка осуществлять определённое действие без помощи посторонних и постоянного контроля со стороны взрослых, сколько инициативность и способность ставить перед собой новые задачи и находить их решения в социально приемлемых формах.

Развитие самостоятельности как личностного качества в период дошкольного детства связано с развитием основных видов детской деятельности:

- игровой
- познавательно-исследовательской
- коммуникативной
- трудовой
- конструктивной
- изобразительной
- музыкальной
- двигательной,
- при восприятии художественной литературы и фольклора и др.

Условия, необходимые для создания социальной ситуации развития детей, соответствующей специфике дошкольного возраста, предполагают:

Обеспечение эмоционального благополучия через:

- непосредственное общение с каждым ребёнком
- уважительное отношение к каждому ребёнку, к его чувствам и потребностям
- присутствие учителя-логопеда в группах с 8.30 до 9.00 или с 12.00 до 12.30, а также во время замещения занятий, с целью организации живого общения с детьми

Поддержку индивидуальности и инициативы детей через:

- создание условий для свободного выбора детьми деятельности
- участников совместной деятельности
- создание условий для принятия детьми решений, выражения своих чувств и мыслей

-не директивную помощь детям, поддержку детской инициативы и самостоятельности в разных видах деятельности (игровой, исследовательской, проектной, познавательной и т.д.)

Установление правил взаимодействия в разных ситуациях:

-создание условий для позитивных, доброжелательных отношений между детьми, в том числе принадлежащими к разным национально-культурным, религиозным общностям и социальным слоям, а также имеющими различные (в том числе ограниченные) возможности здоровья

-развитие коммуникативных способностей детей, позволяющих разрешать конфликтные ситуации со сверстниками

-развитие умения детей работать в группе сверстников

Взаимодействие с родителями (законными представителями) по вопросам образования ребёнка, непосредственного вовлечения их в образовательную деятельность, в том числе посредством создания образовательных проектов совместно с

семьей на основе выявления потребностей и поддержки образовательных инициатив семьи.

Формировать активную, самостоятельную и инициативную позицию ребёнка и поддерживать устойчивый познавательный интерес позволяет:

- проектная,
- исследовательская деятельность,
- информационно-коммуникационные технологии,
- технология «Портфолио дошкольника».

Особенности традиционных событий, праздников, мероприятий

Задачи организации культурно-досуговой деятельности:

- организация культурного отдыха детей, их эмоциональной разрядки;
- развитие детского творчества в различных видах деятельности;
- создание условий для творческого взаимодействия детей и взрослых;
- обогащение личного опыта детей разнообразными впечатлениями, расширение их кругозора средствами интеграции содержания различных образовательных областей;
- формирование у детей представлений об активных формах культурного отдыха, воспитание потребности в их самостоятельной организации.

Содержание досуговых мероприятий с детьми планируется педагогами (воспитателями, музыкальным руководителем, инструктором по физической культуре, специалистами) в зависимости от текущих программных задач, времени года, возрастных особенностей детей, интересов и потребностей дошкольников. Для организации и проведения детских досугов возможно привлечение родителей и других членов семей воспитанников, бывших выпускников детского сада, учащихся музыкальных и спортивных школ, специалистов системы дополнительного образования, учреждений социума и др.

Формы организации досуговых мероприятий:

- праздники и развлечения различной тематики;
- выставки детского творчества, совместного творчества детей, педагогов и родителей;
- тематические недели;
- спортивные и познавательные досуги, в том числе проводимые совместно с родителями (другими членами семей воспитанников);
- творческие проекты, викторины, мастерские и пр.